

Una conversación sobre mudarse

CONVERSACIÓN

NIVEL
Principiante

NÚMERO
A2_1038S_ES

IDIOMA
Español





Objetivos

- Practicar todo lo aprendido en esta unidad
- Tener una conversación sobre casas, muebles y mudarse



Se alquila casa de nueva construcción de 150 **metros cuadrados** en pleno centro de la ciudad. 1000 euros al mes. Solo particulares, no agencias.



¿Cómo se pronuncia?

mueble



¿Cómo se pronuncia?

mueble

ciudad



¿Cómo se pronuncia?

mueble

ciudad

sauna



¿Cómo se pronuncia?

mueble

ciudad

sauna

viaje



¿Cómo se pronuncia?

mueble

ciudad

sauna

viaje

ruido



¿Cómo se pronuncia?

mueble

ciudad

sauna

viaje

ruido

Todas estas palabras tienen dos vocales distintas en una misma sílaba. Estas vocales forman un **diptongo** cuando las vocales que se combinan son: **i, u + a, e, o**



Pronunciación

¿Cómo se pronuncian estas palabras?

país

invierno

veintiséis

diente

nueve

siguiente

siesta

costáis

luego



¡Nos mudamos!

hacer la mudanza

el alquiler

casa

piso

buscar piso

compartir

metros cuadrados

mudarse





¡Nos mudamos!



¿Cuándo **hacéis la mudanza**? El jueves por la tarde. ¿Vienes a ayudarnos?

Hemos comprado un **apartamento** en la playa que tiene **95 metros cuadrados**.



El **alquiler** de nuestro **piso cuesta** 675 euros al mes, gastos no incluidos.

Vivo en un **dúplex** en el centro de la ciudad.






¡Nos mudamos!




Se alquila ático de tres habitaciones con balcón. **Bien comunicado.**

Este **salón** es **más luminoso** y **más grande** que el de la otra casa.



Esa casa no tiene **tantas habitaciones como** la nuestra. No vale la pena, mejor vamos a buscar otra.

Se vende piso. **Alquiler** 850 euros. 3 meses de **fianza.**





Escribe el opuesto

1. Queremos comprar una casa.

→ Queremos alquilar una casa.

2. Es un piso bien comunicado.

→ _____

3. Se alquila apartamento en el centro.

→ _____

4. He alquilado un piso totalmente amueblado.

→ _____

5. Vivo en un piso exterior.

→ _____



Piensa en frases para estas palabras y utiliza las estructuras de comparación

luz

alquiler

baño

jardín

dormitorio

transporte

ascensor

terraza

buenas vistas



Describe la foto. ¿Cómo se llaman los muebles de la foto?





Habla sobre este salón



¿Puedes compararlo con el salón de la foto anterior?

¿El salón de tu casa es igual?



Una casa grande

¿Cómo es la casa donde vivís juntos todos tus seres queridos, todos tus amigos y tú con todas vuestras mascotas?

Lined writing area for the response.



Completa

Completa las frases con gerundios.

1. Estoy _____ español en una escuela en línea. (aprender)
2. Juan está _____ un libro de detectives. (leer)
3. Mi hermano ha visto a Marta _____ por el parque. (caminar)
4. El presentador está _____ que mañana va a llover. (decir)
5. Mónica está _____ en la ducha. (cantar)



Completa el diálogo con gerundios



¡Hola, Juan! ¿Qué estás _____?



¡Buenos días, Marta! Estoy _____ qué libro quiero leer.



Yo estoy _____ un libro de aventuras, por si te interesa.



¡Sí! Muy buena idea. ¡Muchas gracias!



Marcos no encuentra casa

Ponte en la situación de Marcos y di tres cosas que puede hacer para encontrar casa lo antes posible.



1 _____

2 _____

3 _____



Imagina

Imagina que tienes mucho dinero y puedes comprar la casa o el piso de tus sueños

- ¿Dónde está?
- ¿Cómo es?
- ¿Cómo son los muebles?
- ¿Puedes compararla con tu casa o piso actual? ¿Se parecen?




Reflexiona sobre los objetivos

Vuelve a la segunda página y comprueba si has alcanzado los objetivos de esta lección.

sí

no






Reflexiona sobre la lección

Piensa en todo lo que has aprendido en esta lección.
¿Qué ha sido lo más difícil (actividades, vocabulario...)? ¿y lo más fácil?






Si tienes tiempo, repasa las páginas más difíciles de nuevo.





Soluciones

Ejercicio p.14

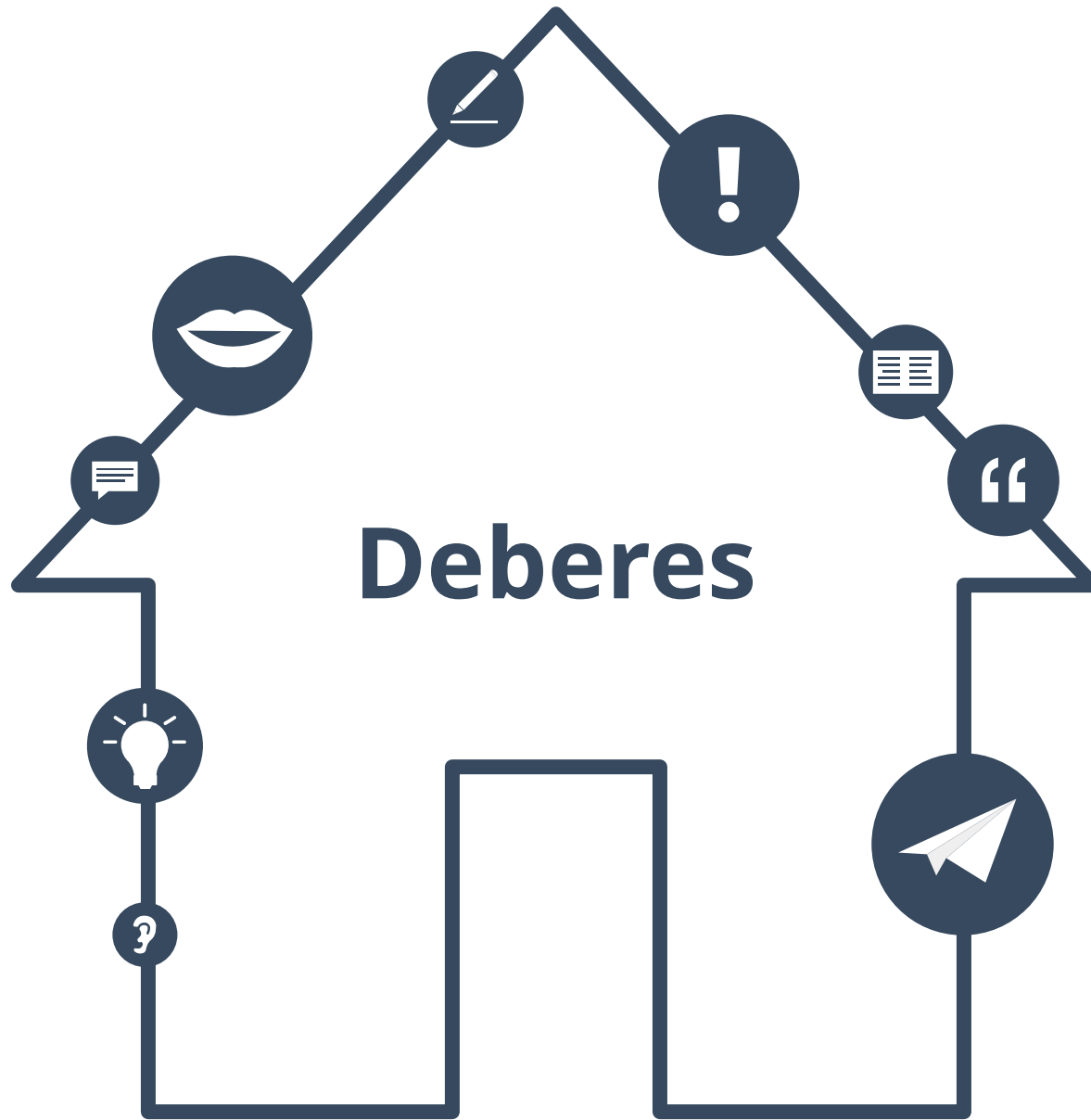
2. Es un piso mal comunicado. - **3.** Se vende apartamento en el centro. - **4.** He comprado un piso sin amueblar. - **5.** Vivo en un piso interior.

Ejercicio p.19

1. Aprendiendo 2. Leyendo 3. Caminando 4. Diciendo 5. Cantando

Ejercicio p.20

1. Haciendo 2. Pensando 3. Leyendo





Conecta las partes de las frases

1. Este baño no es tan...

a. más que el de este anuncio.

2. Nos piden...

b. mudáis al nuevo piso?

3. Mi dormitorio me gusta...

c. tres meses de fianza.

4. Se alquila...

d. grande como ese de ahí.

5. Este piso es más...

e. pisos en alquiler por 700 euros.

6. ¿Cuándo os...

f. ático con terraza.

7. He visto en un anuncio...

g. pequeño que el otro.



Pronunciación

¿Qué palabras de esta lección son difíciles de pronunciar?
Las páginas de pronunciación tienen muchos ejemplos.

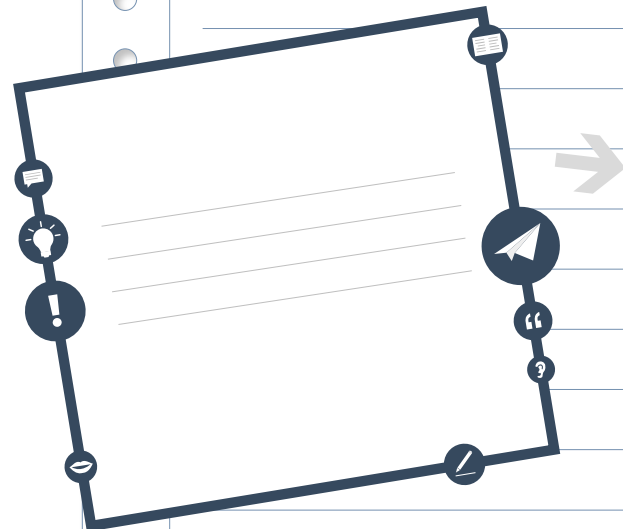


Pronunciación



Texto al inicio

Vuelve a la página 3 y lee el texto en voz alta.
¿Es difícil de pronunciar?



Escribe las palabras
más difíciles del texto
de la página 3.



Imagina una conversación

**Imagina una conversación entre tú y un amigo.
Escribe un diálogo utilizando las palabras de la página 4.
Puedes utilizar frases de las páginas 5 y 6.**

¡Hola!

Mi amigo...

¿Qué?

Yo soy...

¿Qué tal?

¡Adiós!

A vertical sheet of lined paper with a spiral binding on the left side, intended for writing a dialogue.



Soluciones a los deberes

Ejercicio p.24
1.d - 2.c - 3.a - 4.f - 5.g - 6.b - 7.e



Sobre este material



Para saber más:
www.lingoda.es

Este material ha sido creado por

lingoda

y puede ser utilizado de forma gratuita
por cualquiera para cualquier fin

lingoda ¿Quiénes somos?



¿Por qué aprender español online?



¿Qué tipo de clases de español ofrecemos?



¿Quiénes son nuestros profesores de español?



¿Cómo obtener nuestros certificados de español?



¡También tenemos un blog de idiomas!