

# Determinantes y pronombres posesivos

EXPRESIONES

NIVEL  
Principiante

NÚMERO  
A2\_1042X\_ES

IDIOMA  
Español





## Objetivos

- Revisar y aprender determinantes y pronombres posesivos
- Aprender determinantes demostrativos y practicar todos estos contenidos en el contexto del cine



-¿**Qué tipo de** cine te gusta?  
-Me gustan las comedias románticas.  
-¿Y cuál es **tu** película favorita?  
-Notting Hill es **mi** película favorita.  
-¿De verdad? ¡**Esa** es **la mía** también!



## Posesivos, demostrativos y pronombres interrogativos

- En esta lección vamos a usar los determinantes y pronombres posesivos, los determinantes y pronombres demostrativos y algunos pronombres interrogativos.



[En el cine, delante de la cartelera.]

—¿**Cuál** quieres ver?

—**Esa** de la derecha. Es la segunda parte de **mi** película favorita.



## Determinantes y pronombres posesivos

Revisa los determinantes posesivos en singular.

Estos son los pronombres posesivos correspondientes.

- **¡Atención!** Para la tercera persona del singular, **su libro** y **el suyo** pueden ser de **él**, de **ella** o de **usted**.

determinantes posesivos	pronombres posesivos
Este es <b>mi libro</b> .	Este es <b>el mío</b> .
Este es <b>tu libro</b> .	Este es <b>el tuyo</b> .
Este es <b>su libro</b> .	Este es <b>el suyo</b> .



## Determinantes y pronombres posesivos

Revisa los **determinantes posesivos** en plural.  
Estos son los **pronombres posesivos** correspondientes.  
La forma de la tercera persona del **plural** es **igual** que la del **singular**.

determinantes posesivos	pronombres posesivos
Este es <b>nuestro</b> libro.	Este es <b>el nuestro</b> .
Este es <b>vuestro</b> libro.	Este es <b>el vuestro</b> .
Este es <b>su</b> libro.	Este es <b>el suyo</b> .



## Relaciona las frases

1. Esta es nuestra casa.

a. Este es el mío.

2. Este es mi coche.

b. Este es el suyo.

3. Esta es tu cámara.

c. Estos son los míos.

4. Este es su ordenador.

d. Esta es la nuestra.

5. Estos son mis lápices.

e. Esta es la tuya.



## Completa la tabla

el mío	la mía	los míos
el tuyo	_____	_____
_____	_____	los suyos
el nuestro	_____	_____
_____	la vuestra	_____
_____	_____	_____







## ¿Tu película preferida?

Con todas las películas que hay, puede ser difícil decidir cuál es tu preferida. Debate con tu profesor o compañero cuál es la mejor película para ambos.



1

Piensa en qué película te gusta. Puedes tener un par de opciones.

2

Argumenta por qué es la mejor en tu opinión. Da ejemplos, habla de sensaciones, etc.

3

Intercambia impresiones con tu profesor o compañero hasta llegar a una conclusión.



## Determinantes demostrativos

Estos son los determinantes demostrativos en plural.  
No existe plural neutro.

masculino	femenino
<b>estos</b> libros	<b>estas</b> casas
<b>esos</b> libros	<b>esas</b> casas
<b>aquellos</b> libros	<b>aquellas</b> casas



## Determinantes demostrativos

Estos son los determinantes demostrativos en singular.  
Su uso depende de la distancia.

masculino	femenino	neutro
<b>este</b> libro	<b>esta</b> casa	<b>esto</b>
<b>ese</b> libro	<b>esa</b> casa	<b>eso</b>
<b>aquel</b> libro	<b>aquella</b> casa	<b>aquello</b>



## Elige la opción correcta

1. ¿Ves \_\_\_\_\_ casa tan lejos? Es la mía.

a. esa

b. eso

c. aquella

d. aquel

2. Me gusta mucho \_\_\_\_\_ libro.

a. nuestros

b. sus

c. esta

d. este

3. Allí está \_\_\_\_\_ museo.

a. aquel

b. aquello

c. aquellas

d. aquella

4. ¿Has visto \_\_\_\_\_ lápiz? ¡Puede escribir en dos colores!

a. eso

b. esos

c. ese

d. esa



## Transforma las frases en plural

1. Esta es tu casa.

→ Estas son tus casas.

2. Aquel es el apartamento de Pedro.

→ \_\_\_\_\_  
\_\_\_\_\_

3. Esa es mi película favorita.

→ \_\_\_\_\_  
\_\_\_\_\_

4. Este es nuestro salón.

→ \_\_\_\_\_  
\_\_\_\_\_

5. Esa es su camisa.

→ \_\_\_\_\_  
\_\_\_\_\_



## Preguntas

Utilizamos las siguientes partículas para realizar preguntas:

- **Qué:** para preguntar en general
- **Cuál:** para dar a elegir entre varias opciones
- **Qué tipo de:** para preguntar por un género

Observa los ejemplos:

■ Qué

■ Cuál

■ Qué tipo de

■ ¿Qué haces esta noche?

■ ¿Cuál es tu película favorita?

■ ¿Qué tipo de cine te gusta?



## Elige la opción correcta

1. ¿\_\_\_\_\_ es tu película favorita?

a. qué

b. cómo

c. qué tipo de

d. cuál

2. ¿\_\_\_\_\_ haces en el fin de semana?

a. cuál

b. cómo

c. qué

d. qué tipo de

3. ¿\_\_\_\_\_ libros te gustan?

a. qué tipo de

b. cómo

c. cuándo

d. cuál



## ¿Qué tipo de películas te gustan? ¿Por qué?

comedia

drama

aventuras

miedo

thriller

misterio

oeste

fantasía

animación





## Completa el diálogo

-¡Hola! ¿Quieres ir al cine \_\_\_\_\_  
noche?

-¡Por supuesto! ¿\_\_\_\_\_ película  
quieres ver?

-A mí me gustan las películas de acción. ¿Y a  
ti?

- \_\_\_\_\_ favoritas son las de miedo.

-Podemos ver una de misterio. ¿Qué te  
parece \_\_\_\_\_ que anuncian en el  
periódico?

-¡Genial!





## ¿Cómo ven las películas?

Decide qué opciones para ver películas hay. Coméntalo con tu profesor o compañero.

Elige cómo ve las películas cada persona y justifica tu respuesta.



Creo que Cristina ve las películas en casa porque...



En mi opinión, José va al cine cada semana porque...



## Adivina la película

Habla sobre una película y deja que tu profesor o compañero la adivine.

¡Atención! Para que la adivinanza sea válida tienes que usar cinco posesivos o demostrativos.



Esta película tiene un reparto formado por...

La película de la que hablo es esa en la que aparece...

Para Nicole Kidman es su sexta película.

Esta película es diferente. Su guion se basa en dos palabras: Wall-e y Eva.



## Imagina

¿Qué tipo de películas les gustan? ¿Por qué?  
¿Y a ti? ¿Qué películas te gustan?  
¿Y a tu familia?





## Reflexiona sobre los objetivos

Vuelve a la segunda página y comprueba si has alcanzado los objetivos de esta lección.

sí


no




## Reflexiona sobre la lección

Piensa en todo lo que has aprendido en esta lección.  
¿Qué ha sido lo más difícil (actividades, vocabulario...)? ¿y lo más fácil?

Si tienes tiempo, repasa las páginas más difíciles de nuevo.



## Soluciones

**Ejercicio p. 7.** 1.D – 2.A – 3.E – 4.B – 5.C

**Ejercicio p. 8.** El mío, el tuyo, el nuestro, el suyo. La mía, la tuya, la suya, la nuestra, la vuestra, la suya. Los míos, los tuyos, los suyos, los nuestros, los vuestros, los suyos.

**Ejercicio p. 9.** Respuesta libre.

**Ejercicio p. 12.** 1.A – 2.D – 3.A – 4.C

**Ejercicio p. 13.** 2. Aquellos son los apartamentos de Pedro. 3. Esas son mis películas favoritas. 4. Estos son nuestros salones. 5. Esas son sus camisas.

**Ejercicio p. 15.** 1.D – 2.C – 3.A

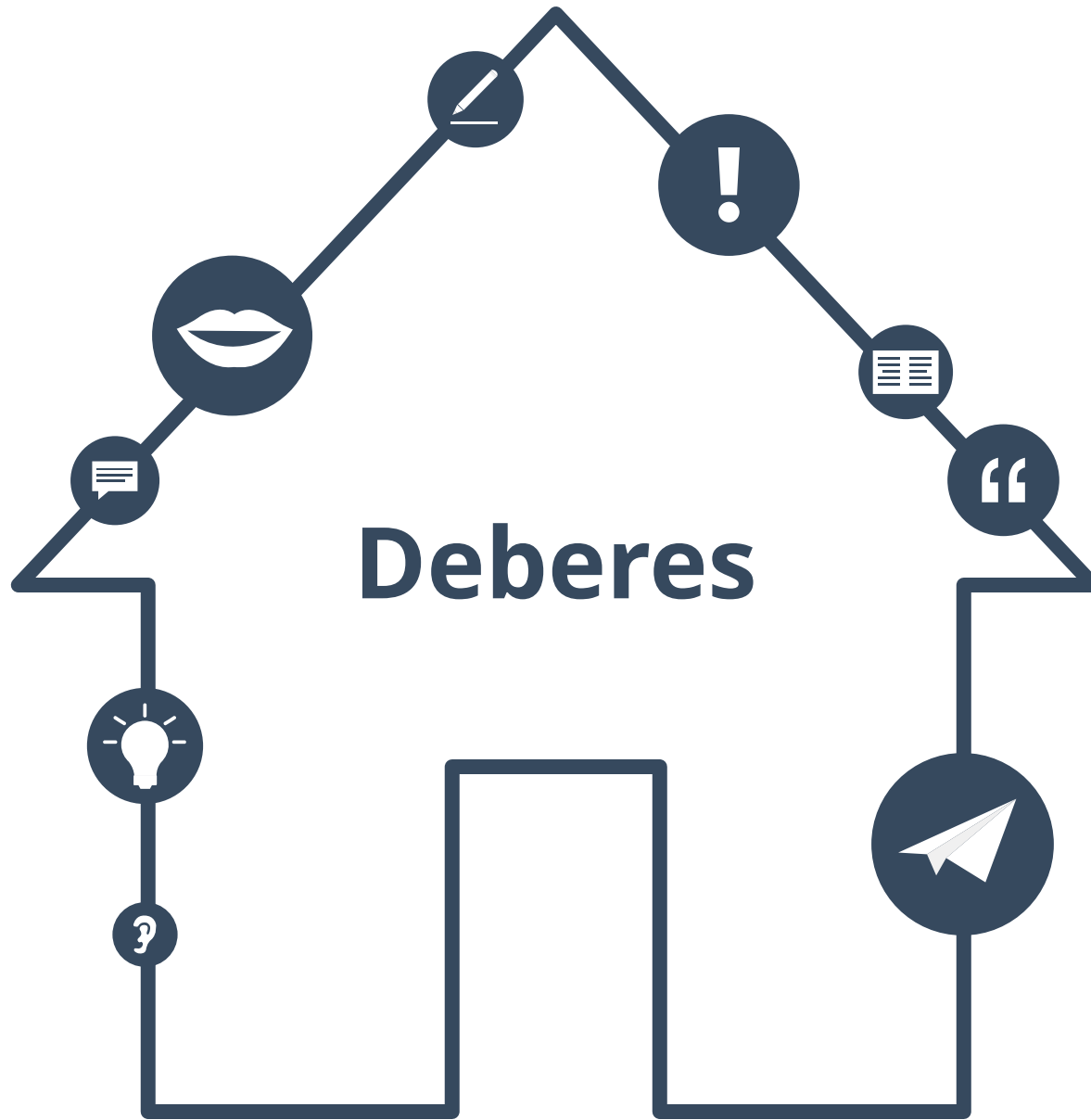
**Ejercicio p. 16.** Respuesta libre.

**Ejercicio p. 17.** Esta, qué, mis, esta.

**Ejercicio p. 18.** Respuesta libre.

**Ejercicio p. 19.** Respuesta libre.

**Ejercicio p. 20.** Respuesta libre.







## Encuentra la palabra

1. Este es nuestro coche. Es el \_\_\_\_\_.
2. ¿Te gusta \_\_\_\_\_ vestido?
3. ¿En \_\_\_\_\_ trabajas?
4. \_\_\_\_\_ es mi libro favorito.
5. Es su decisión. Es \_\_\_\_\_.
6. ¿\_\_\_\_\_ es tu color favorito?
7. ¿Qué \_\_\_\_\_ de cine te gusta?
8. \_\_\_\_\_ de ahí es mi casa.
9. Son sus cosas. Son \_\_\_\_\_.

suya

tipo

mi

esa

nuestro

suyas

qué

este

cuál



## Listas de vocabulario

**Toma las cinco primeras palabras de esta lección.  
Haz dos listas con ellas.  
Pon un nombre a cada lista.**

Lista 1: \_\_\_\_\_

---

---

---

---

---

---

---

---

Lista 2: \_\_\_\_\_

---

---

---

---

---

---

---

---



## Mis palabras favoritas

Encuentra cinco palabras en esta lección y escríbelas en tu lista de *Mis palabras favoritas*.

A graphic of a notepad with a spiral binding on the left. A white sticky note with a torn bottom edge is attached to the top right of the notepad. The sticky note has the text "Mis palabras favoritas" written on it. Below the sticky note, the notepad has several horizontal lines. The first three lines are pre-filled with the text "Palabra uno", "Palabra dos", and "Palabra tres" respectively. The remaining lines are blank.

Mis palabras favoritas

Palabra uno

Palabra dos


Palabra tres

...



## Tarjetas

**Crea tarjetas a partir de una hoja de papel y copia cuatro palabras o frases de esta lección que has encontrado difíciles.**





## Frases en tercera persona del plural

**Escoge cinco frases de ejemplo en esta lección.  
Cópialas y escríbelas de nuevo sobre un grupo de gente.**



---



Ejemplos:

---



---



Ella es doctora.

---



→ Julia y Mariana son doctoras.

---



Él habla español y francés.

---



→ Ellos hablan español y francés.

---



...

---



---



---



---



---



---



## Soluciones a los deberes

**Ejercicio p. 21**  
1.nuestro – 2.mí – 3.que – 4.este – 5.suya – 6.cuál – 7.tipo – 8.esa – 9.suyas

