


El imperativo

GRAMÁTICA

NIVEL
Principiante

NÚMERO
A2_1043G

IDIOMA
Español

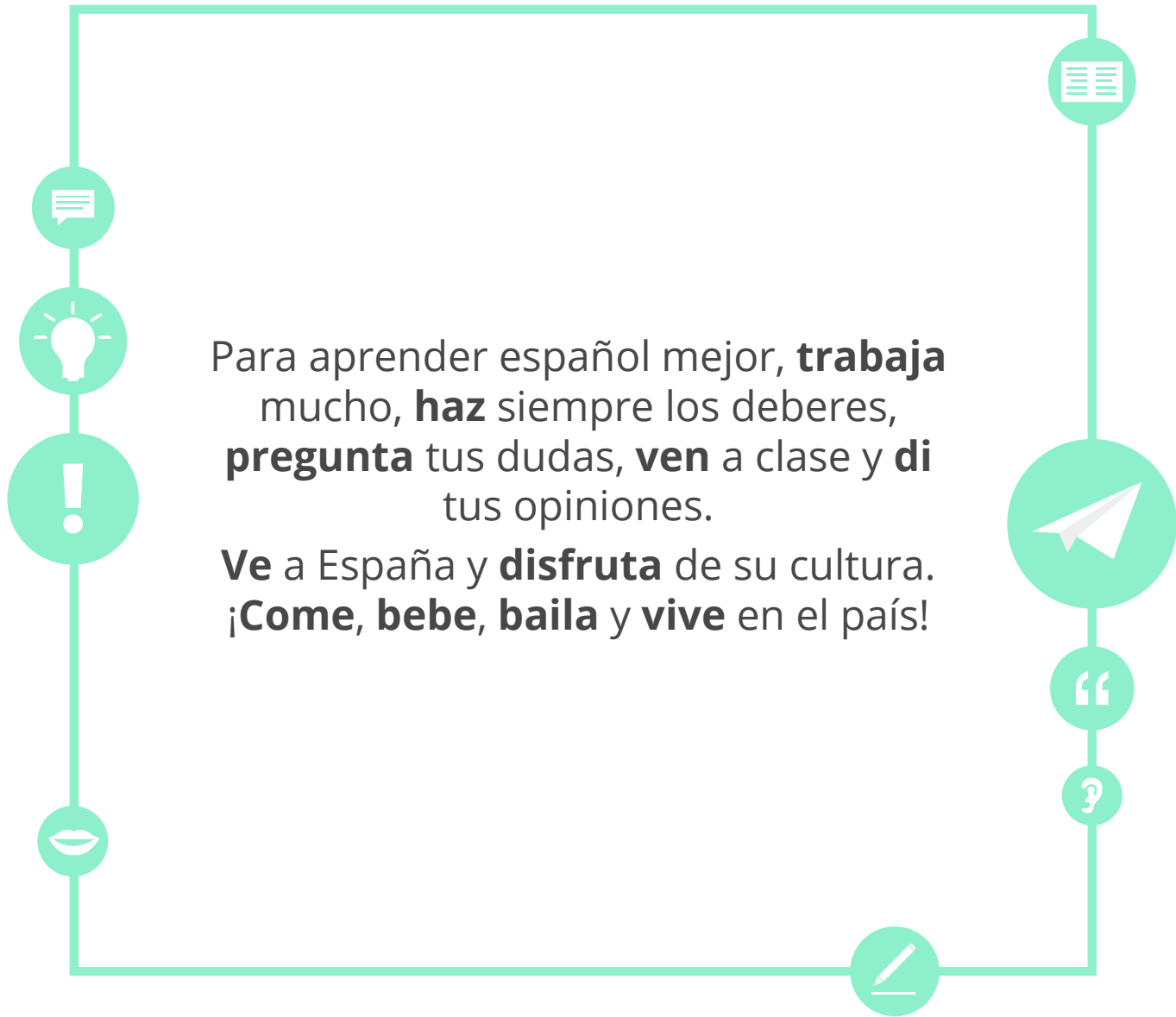




Objetivos

- Aprender el imperativo afirmativo regular e irregular
- Practicar estas formas para dar órdenes y consejos





Para aprender español mejor, **trabaja** mucho, **haz** siempre los deberes, **pregunta** tus dudas, **ven** a clase y **di** tus opiniones.

Ve a España y **disfruta** de su cultura. **¡Come, bebe, baila y vive** en el país!



Repaso exprés de verbos

**¿Cómo es la segunda
persona del singular
del verbo *leer* en
presente?**



Repaso exprés de verbos

**¿Cómo es la tercera
persona del plural
del verbo *escribir* en
pretérito indefinido?**



Repaso exprés de verbos

**¿Cómo es la primera
persona del singular
del verbo *comer* en
pretérito perfecto?**



El imperativo

- En esta lección vamos a aprender el **imperativo** para dar **órdenes** o **consejos**.



¡**Trabaja!** ¡Para eso te pago tanto!



Imperativo afirmativo regular

El imperativo se utiliza para dar **órdenes** y **consejos**.
Observa las formas del **imperativo regular**:

trabajar	beber	escribir
trabaja	bebe	escribe



Relaciona los diferentes usos del imperativo con los ejemplos

1. ¡Haz los deberes!

2. Haz deporte y come sano.

3. Abre la puerta, por favor.

a. Petición

b. Orden

c. Consejo



Relaciona las frases con las fotos

1. ¡Habla más alto! ¡No te oigo!

2. Sube las escaleras.

3. Llama a la abuela.

4. Abre la puerta, por favor.

5. ¡Mira!

6. Tira la basura.

A



C



E



B



D



F





¿Qué hay que hacer en esta situación?

**Da un consejo adecuado a estas situaciones utilizando el imperativo en la forma afirmativa.
Justifica tu respuesta.**

Tengo problemas con mi pareja.
La comunicación no es buena.

Ayer me vendieron un producto caducado en el supermercado.

Me he encontrado una billetera en el parque.

No sé si seguir estudiando o si empezar a trabajar.



Imperativo irregular

Los verbos **irregulares** en presente también son irregulares en **imperativo**:

pensar	→	piensa
jugar	→	juega
pedir	→	pide



Clasifica los verbos

regulares

irregulares

escribe

piensa

trabaja

cuenta

juega

vive

come

pide



Imperativo afirmativo irregular

Observa estas formas irregulares específicas del imperativo:

tener	→	ten
hacer	→	haz
venir	→	ven



Imperativo afirmativo irregular

Observa más formas irregulares específicas del imperativo:

ir	→	ve
salir	→	sal
decir	→	di



¿Cuál es el infinitivo de estos verbos?

di

sal

pide

ve

ven

haz

juega

ten

piensa



¿Qué pides en estas situaciones? Justifica tu respuesta

Estás en el tren y un hombre empieza a fumar dentro.

Estás trabajando en casa, llega tu hermano, está lloviendo y la ventana está abierta.

Tu hijo está tirado en el sofá y es la hora de sacar el perro a pasear.

Alguien te está mintiendo, pero no quiere decirte la verdad.



Completa los consejos con los verbos en imperativo

Consejos para estar sano

1. _____ frutas y verduras.
2. _____ deporte.
3. _____ con tus amigos.
4. _____ mucha agua.
5. _____ al fútbol y diviértete.
6. _____ productos de calidad.



haz

come

compra

juega

bebe

sal



Corrige los errores del texto. ¡Hay 5 errores!

Consejos para viajar al extranjero:

- Hace un plan de tu viaje
- Compras una guía turística
- Pensamos en las cosas que quieres visitar
- Pedi consejo a las personas que han visitado el país
- Como las cosas típicas



Consejos en imperativo

Elige uno de estos temas y da consejos en imperativo (en la forma afirmativa):

Consejos para ser más feliz

Consejos para ahorrar dinero

Consejos para aprender lenguas



¿Qué orden, consejo o petición puedes decir en esta situación? Inventa la historia que hay detrás






Reflexiona sobre los objetivos

Vuelve a la segunda página y comprueba si has alcanzado los objetivos de esta lección.

sí

no







Reflexiona sobre la lección

Piensa en todo lo que has aprendido en esta lección.
¿Qué ha sido lo más difícil (actividades, vocabulario...)? ¿y lo más fácil?



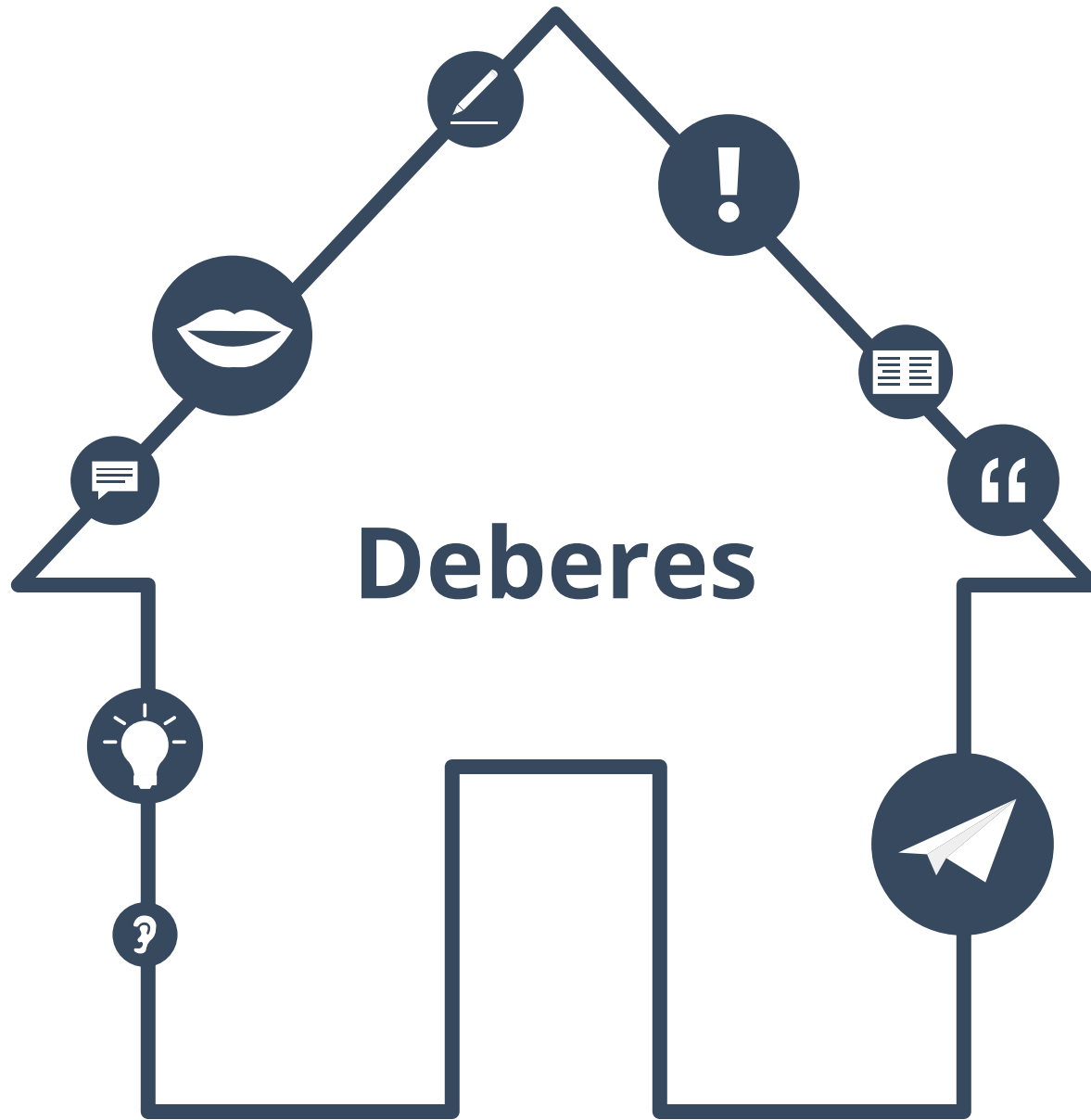



Si tienes tiempo, repasa las páginas más difíciles de nuevo.



Soluciones

- Ejercicio p. 4.** lees.
- Ejercicio p. 5.** escribieron.
- Ejercicio p. 6.** he comido.
- Ejercicio p. 9.** 1.B – 2.C – 3.A
- Ejercicio p. 10.** 1.C – 2.E – 3.B – 4.A – 5.F – 6.D
- Ejercicio p. 11.** Respuesta libre.
- Ejercicio p. 13.** Verbos regulares: escribe, trabaja, come, vive. Verbos irregulares: piensa, juega, pide, cuenta.
- Ejercicio p. 16.** decir, salir, pedir, ir, venir, hacer, jugar, tener, pensar.
- Ejercicio p. 17.** Respuesta libre.
- Ejercicio p. 18.** come – 2.haz – 3.sal – 4.bebe – 5.juega – 6.compra
- Ejercicio p. 19.** haz, compra, piensa, pide, come.
- Ejercicio p. 20.** Respuesta libre.
- Ejercicio p. 21.** Respuesta libre.





Completa la tabla

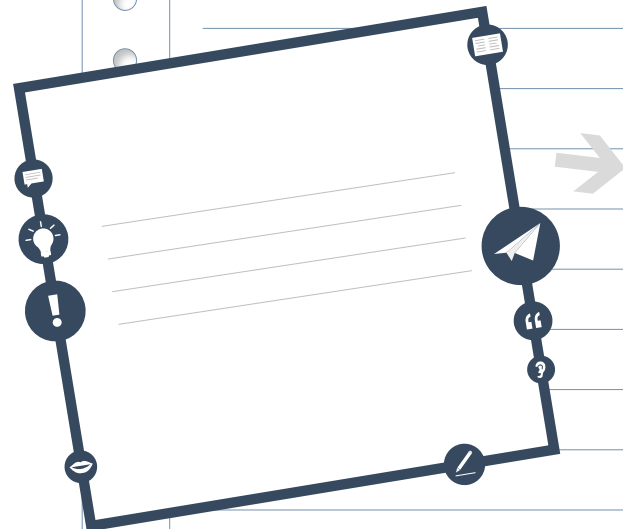
pensar	piensa
jugar	_____
_____	pide
hacer	_____
venir	_____
ir	_____
salir	_____
_____	di





Texto al inicio

Vuelve al texto de la página 3 y encuentra ejemplos del tema de gramática de esta lección en él.



Copia las partes del texto
que son ejemplos del tema de
esta lección.



Encuentra los verbos

**Encuentra los verbos de esta lección y haz una lista con ellos.
¿Cuáles son nuevos? ¿Los conoces todos?
Busca el significado de los verbos nuevos.**

Verbos



Frases en primera persona del plural

**Escoge cinco frase de esta lección.
Cópialas y reescríbelas sobre ti y sobre un amigo.**





Ejemplos:





Yo soy profesor.



→ Mi amiga María y yo somos profesores.



Él tiene un libro.



→ Nosotros tenemos un libro.



...
















¿Fácil o difícil?

¿El tema de gramática de esta lección es...
fácil o difícil?
Escribe lo que es fácil y lo que es difícil para ti.

A vertical rectangular area with a light gray background, featuring a series of horizontal lines for writing. On the left side, there are several small circular punch holes, suggesting it's a page from a notebook or binder.



Soluciones a los deberes

Ejercicio p. 19
pensar, piensa
jugar, juega
pedir, pide
contar, cuenta
hacer, hace
venir, ven
ir, ve
salir, sal
decir, di



Sobre este material



Para saber más:
www.lingoda.es

Este material ha sido creado por

lingoda

y puede ser utilizado de forma gratuita
por cualquiera para cualquier fin

lingoda ¿Quiénes somos?



¿Por qué aprender español online?



¿Qué tipo de clases de español ofrecemos?



¿Quiénes son nuestros profesores de español?



¿Cómo obtener nuestros certificados de español?



¡También tenemos un blog de idiomas!