


# Mis objetivos en la vida

EXPRESIONES

NIVEL  
Principiante

NÚMERO  
A2\_1066X\_ES

IDIOMA  
Español

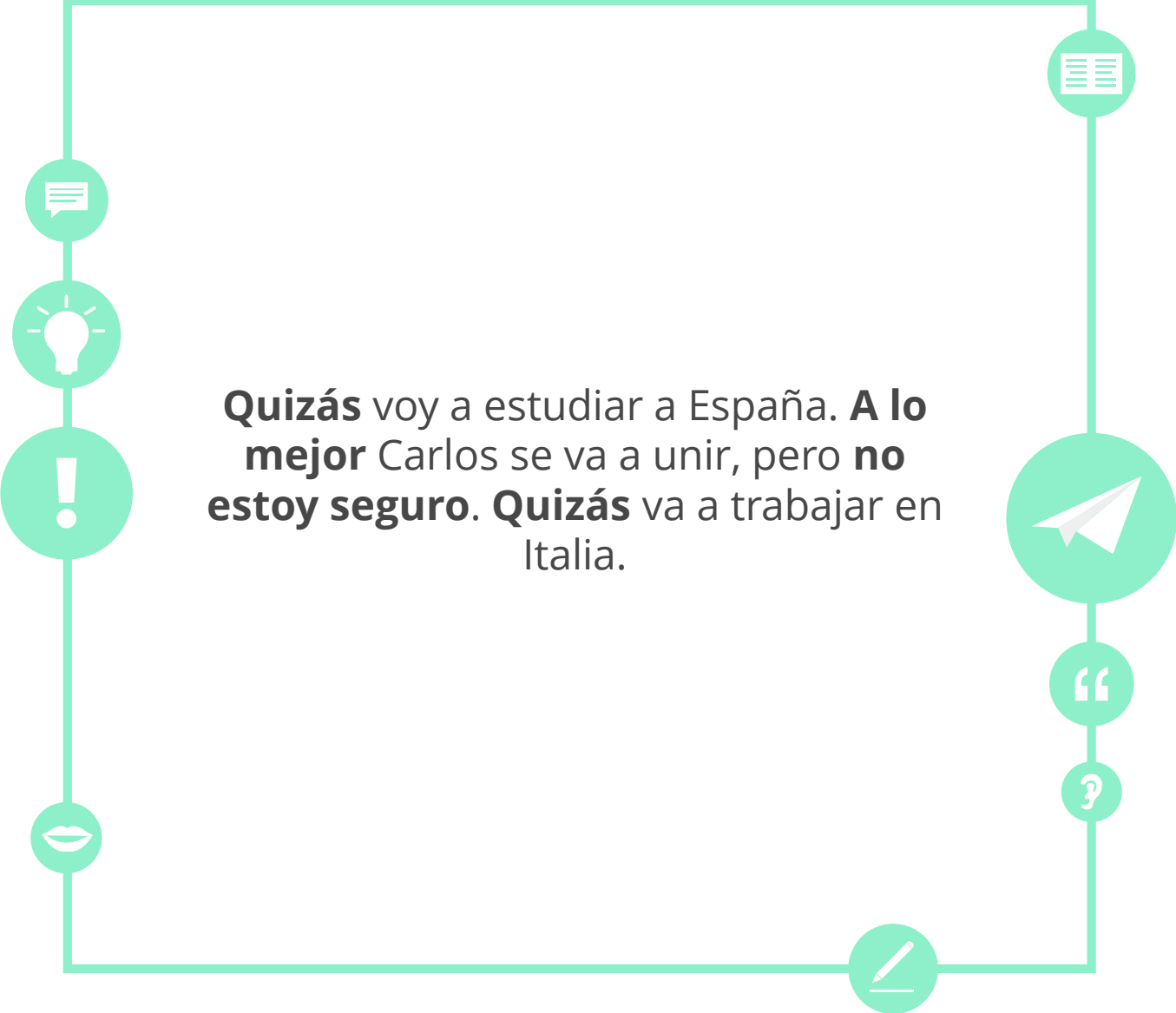




## Objetivos

- Aprender a expresar inseguridad
- Practicar expresiones sobre el futuro





**Quizás** voy a estudiar a España. **A lo mejor** Carlos se va a unir, pero **no estoy seguro**. **Quizás** va a trabajar en Italia.



## Inseguridad, incerteza y posibilidad

- En esta lección, vamos a aprender formas de expresar inseguridad, incerteza y posibilidad.



**No estoy segura** de saber cuál es la situación.

Está algo nublado, **quizás** llueve por la tarde.



## Expresar desconocimiento

- Utilizamos las siguientes expresiones para expresar **incerteza** o **inseguridad** sobre algo:

<b>No estoy seguro, no estoy segura</b>	Creo que voy a estudiar Filología, pero <b>no estoy seguro</b>
<b>No lo puedo saber</b>	<b>No lo puedo saber</b> , esa información solo la tiene mi jefe
<b>¡Quién sabe!</b>	<b>¡Quién sabe</b> qué va a ocurrir el próximo año!



## Encuentra el intruso

No lo puedo saber

Claro que sí

¡Quién sabe!

No estoy seguro



## Ordena las frases

A

No

de

esa

estoy

seguro

información.

B

no

saber

puedo

Yo

aún.

lo



## Escoge la opción correcta

1. Creo que ese actor tiene 56 años pero \_\_\_\_\_

**a. sí**

**b. no estoy seguro**

2. Creo que mañana va a hacer sol pero \_\_\_\_\_

**a. quién sabe**

**b. no**

3. \_\_\_\_\_, esa información no la tiene nadie

**a. sí**

**b. no lo puedo saber**

4. Creo que voy a ir a la playa pero \_\_\_\_\_

**a. no estoy seguro**

**b. a veces**





**El futuro es incierto: ¿qué va a pasar aquí? ¿Por qué?  
Recuerda usar las expresiones de inseguridad o incerteza**





**El futuro es incierto: ¿qué va a pasar aquí? ¿Por qué?  
Recuerda usar las expresiones de inseguridad o incerteza**





**El futuro es incierto: ¿qué va a pasar aquí? ¿Por qué?  
Recuerda usar las expresiones de inseguridad o incerteza**





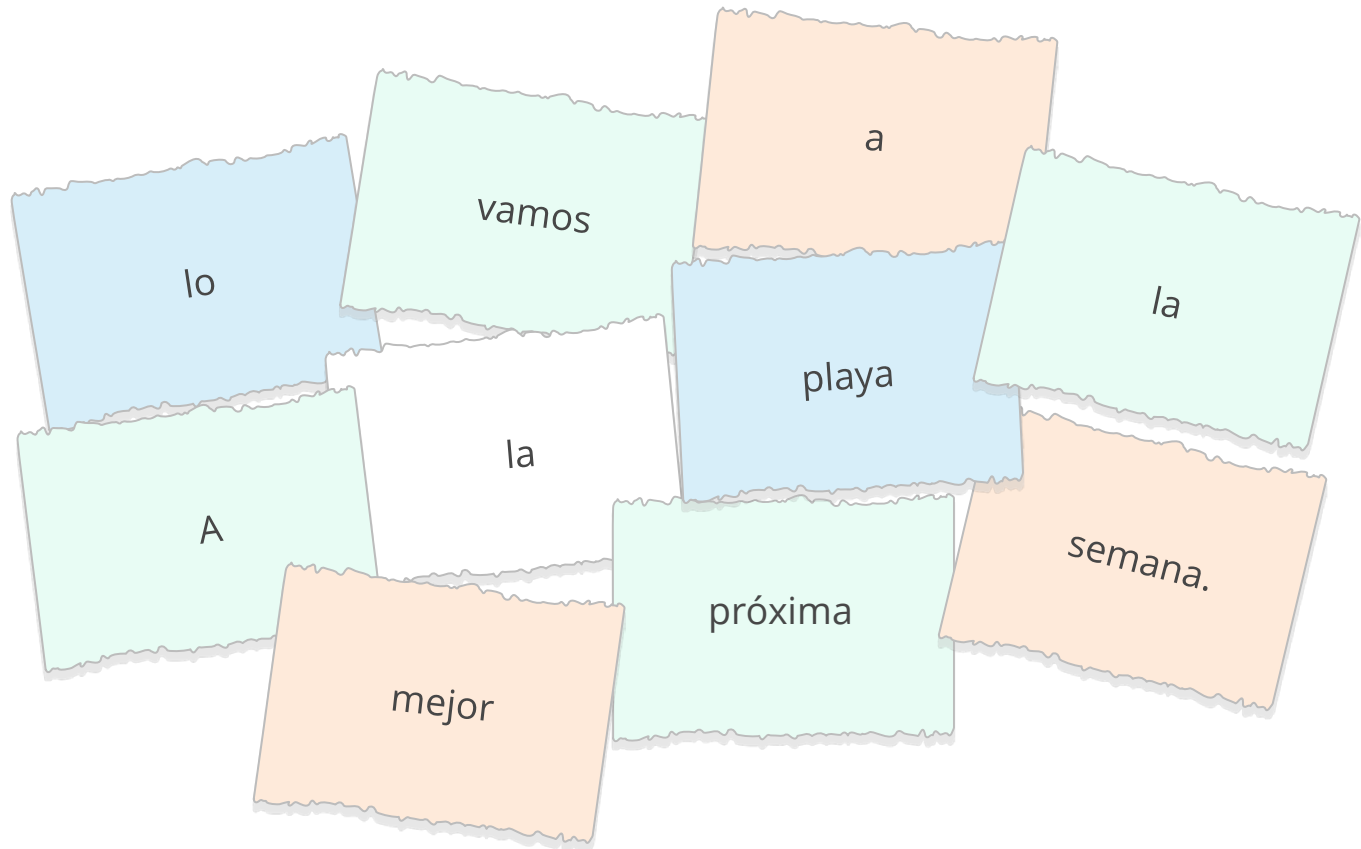
## Expresar posibilidad

- Utilizamos las siguientes expresiones para expresar posibilidad:

<b>Puede ser</b>	<b>Puede ser</b> , es posible
<b>Quizás</b>	<b>Quizás</b> vamos a comer al parque
<b>A lo mejor</b>	<b>A lo mejor</b> voy de viaje pasado mañana



## Ordena la frase






Son las cuatro y media.

¿Crees que Juan va a llegar a las cinco?  
¿Por qué?





El pronóstico del tiempo no es del todo claro y hoy ha estado lloviendo...



¿Crees que mañana va a volver a llover?

¿Por qué?



## Es sábado por la noche y también la verbena de san Juan

¿Crees que vamos a encontrar algún sitio para cenar sin reserva?

¿Por qué?


Nota de cultura:  
¿qué es san Juan?







## Escoge la opción correcta



a lo mejor

no lo puedo  
saber

¿Sabes qué? \_\_\_\_\_ voy a estudiar a Argentina

Quizás

no estoy seguro

\_\_\_\_\_ podemos alquilar un piso juntos en Buenos Aires. ¿Crees que son caros?

sí

quizás

Cierto, \_\_\_\_\_ puedo trabajar en la panadería de tu abuela. ¿Crees que ella necesita a alguien?

aunque

a lo mejor

\_\_\_\_\_ la voy a llamar esta tarde.

¿De verdad? Yo también. He solicitado una beca así que \_\_\_\_\_

puede ser

no

\_\_\_\_\_, pero creo que podemos ahorrar dinero el próximo verano, antes de ir

no lo sé

por ejemplo

\_\_\_\_\_. Mi abuela no comparte información de su panadería conmigo, pero puedes preguntarle...

no lo puedo  
saber

así



## Crea frases con las siguientes expresiones

1. A lo mejor.



A lo mejor voy a trabajar en verano.

2. Quizás.



---

---

3. Puede ser.



---

---

4. No lo puedo saber.



---

---

5. No estoy seguro.



---

---



## ¿Qué va a hacer ella?

- Anita no está segura de lo que va a hacer esta tarde, pero estas son algunas de sus opciones. Crea frases sobre sus posibilidades con las expresiones que has aprendido en esta unidad.






## Reflexiona sobre los objetivos

Vuelve a la segunda página y comprueba si has alcanzado los objetivos de esta lección.

sí

no



## Reflexiona sobre la lección

Piensa en todo lo que has aprendido en esta lección.  
¿Qué ha sido lo más difícil (actividades, vocabulario...)? ¿y lo más fácil?

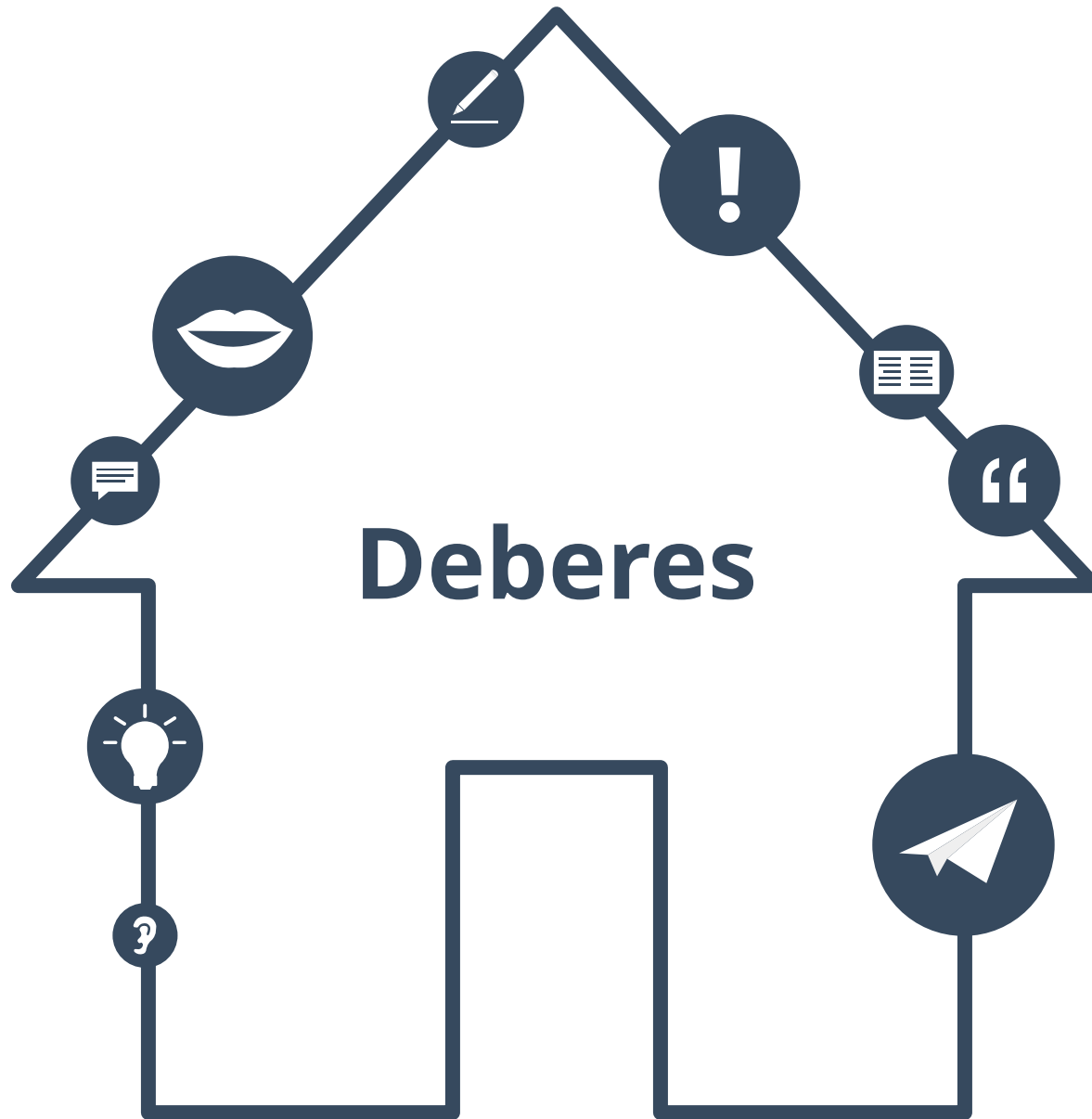
Si tienes tiempo, repasa las páginas más difíciles de nuevo.





## Soluciones

- Ejercicio p. 6. Claro que sí
- Ejercicio p. 7. - No estoy seguro de esa información. - Yo no lo puedo saber aún.
- Ejercicio p. 8. 1.B - 2.A - 3.B - 4.A
- Ejercicio p. 9-11. Respuesta libre
- Ejercicio p. 13. A lo mejor vamos a la playa la próxima semana
- Ejercicio p. 14-16. Respuesta libre
- Ejercicio p. 17. a lo mejor, puede ser, Quizás, no lo sé, quizás, no lo puedo saber, a lo mejor
- Ejercicio p. 18. Respuesta libre
- Ejercicio p. 19. Respuesta libre



# Deberes



## Escoge la opción correcta

1. Quizás voy...

2. A lo mejor...

3. Creo que esa persona de ahí...

4. Supongo que es cierto, pero...

a. me quedo en casa y veo la televisión.

b. a la playa con Javier.

c. no lo puedo saber con seguridad.

d. es mi abuela, pero no estoy segura.





## Listas de vocabulario

**Toma las cinco primeras palabras de esta lección.  
Haz dos listas con ellas.  
Pon un nombre a cada lista.**

Lista 1: \_\_\_\_\_

---

---

---

---

---

---

---

---

Lista 2: \_\_\_\_\_

---

---

---

---

---

---

---

---



## Mis palabras favoritas

Encuentra cinco palabras en esta lección y escríbelas en tu lista de *Mis palabras favoritas*.

A graphic of a notepad with a spiral binding on the left. A white sticky note with a blue tab is attached to the top right, containing the text "Mis palabras favoritas". Below the sticky note, the notepad has several horizontal lines. The first three lines are pre-filled with the text "Palabra uno", "Palabra dos", and "Palabra tres" respectively. The remaining lines are blank.

Mis palabras favoritas

Palabra uno

Palabra dos

Palabra tres

...



## Tarjetas

**Crea tarjetas a partir de una hoja de papel y copia cuatro palabras o frases de esta lección que has encontrado difíciles.**





## Frases en tercera persona del plural

**Escoge cinco frases de ejemplo en esta lección.  
Cópialas y escríbelas de nuevo sobre un grupo de gente.**



---



Ejemplos:

---



---



Ella es doctora.

---



→ Julia y Mariana son doctoras.

---



Él habla español y francés.

---



→ Ellos hablan español y francés.

---



...

---



---



---



---



---



---



## Soluciones a los deberes

1.B - 2.A - 3.D - 4.C



## Sobre este material



Para saber más:  
[www.lingoda.es](http://www.lingoda.es)

Este material ha sido creado por

**lingoda**

y puede ser utilizado de forma gratuita  
por cualquiera para cualquier fin

**lingoda** ¿Quiénes somos?



¿Por qué aprender español online?



¿Qué tipo de clases de español ofrecemos?



¿Quiénes son nuestros profesores de español?



¿Cómo obtener nuestros certificados de español?



¡También tenemos un blog de idiomas!