


# Un malentendido

EXPRESIONES

NIVEL  
Principiante

NÚMERO  
A2\_2026X\_ES

IDIOMA  
Español



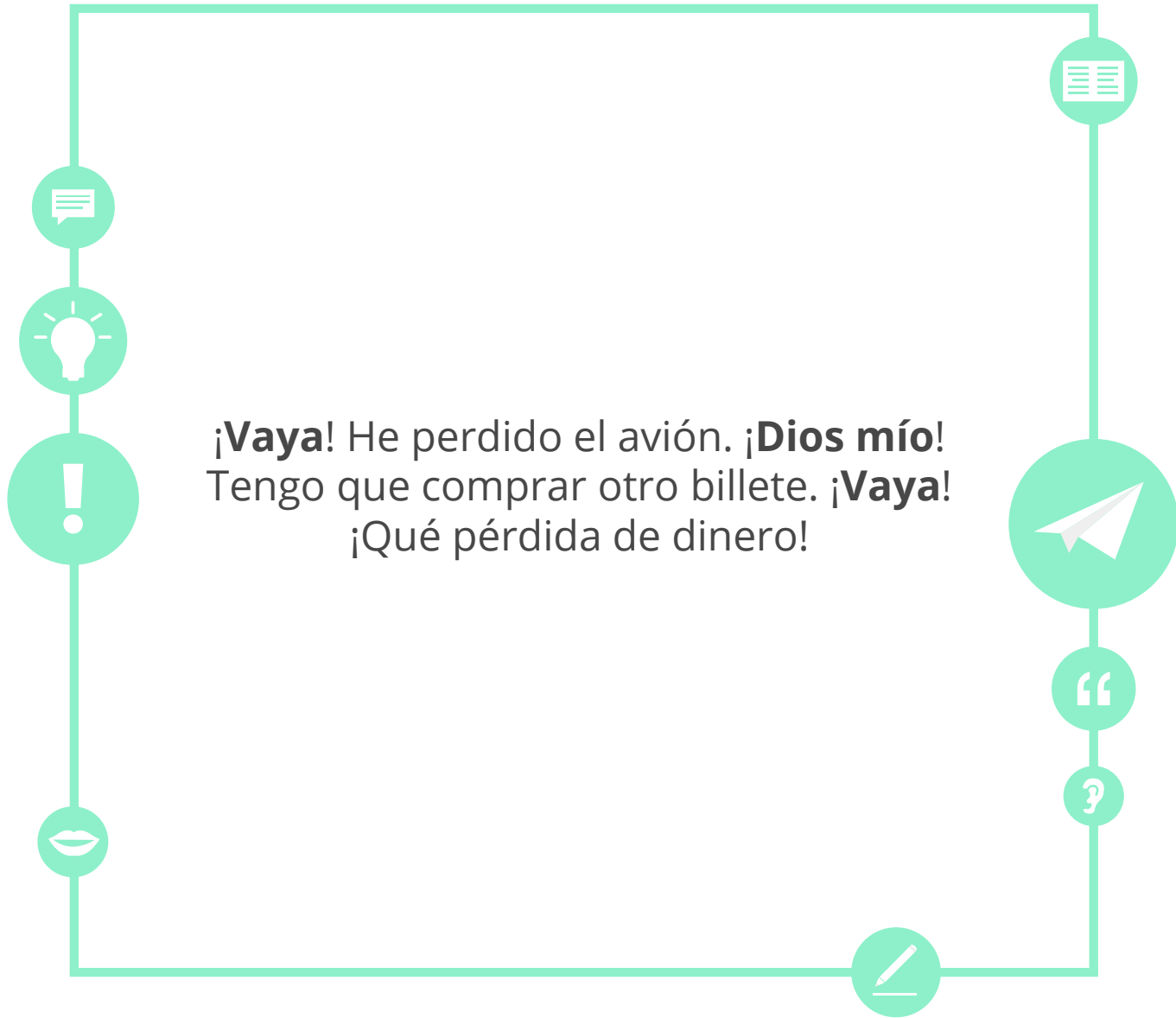


## Objetivos

- Aprender a hablar de malentendidos
- Mostrar sorpresa



¡**Vaya!** He perdido el avión. ¡**Dios mío!**  
Tengo que comprar otro billete. ¡**Vaya!**  
¡Qué pérdida de dinero!



malentendido




¡Ha sido un **malentendido**! No se enfade, señora.

entender mal



**Entiendo mal** el alemán, ¿qué tal si hablamos en español?

no lo escucho bien



¿Cómo? ¿Qué? ¡**No lo escucho bien!**

deletrear



¿Puedes **deletrear** tu nombre? No tengo ni idea de cómo escribirlo.



## Ordena las frases

A

apellidos?  
deletrear  
tus  
¿Puedes

B

bien.  
No  
lo  
escucho

C

japonés.  
el  
Entiendo  
mal

D

malentendido.  
Ha  
sido  
un





# Diálogo



jsdlafkj adslhfkj lasdhfl kasjfd

Hola, soy jsdlafkjadslhfkj, te llamo para...

G-U-M-E-R-S-I-N-D-A.  
¿\_\_\_\_\_?

No te preocupes, ha sido un \_\_\_\_\_.

¿Diga? Disculpa, pero \_\_\_\_\_.

¿Cómo? ¿Puedes \_\_\_\_\_ tu nombre?

La conexión no es buena. Pensaba que eras Alberto, disculpa.

1. Me entiendes
2. Deletrear

1. Malentendido
2. Deletrear

1. no escucho bien
2. malentendido

1. ay
2. deletrear



## Explica tu experiencia

¿Alguna vez has tenido un malentendido? ¿Qué pasó? ¿Cómo lo resolviste?

pronunciar




Mi nombre es un poco difícil de **pronunciar**.

aclarar



Puedo **aclarar** esta situación. María es solo una amiga, te lo prometo.

madre mía



¡**Madre mía!** Qué oferta de viaje más buena.

Dios mío



¡Dios mío! Hay un elefante en mi sala de estar.

vaya



¡**Vaya!** Mi equipo ha perdido.



## ¿Cuáles de las siguientes situaciones se aclaran?

un malentendido

un teléfono

un problema

azul

una duda

un apartamento





## Reacciona

Observa las fotografías e imagina qué dicen estas mujeres.  
Utiliza alguna de las expresiones que has aprendido.



vaya

madre mía



Dios mío

malentendido



## Piensa

Piensa una frase para cada fotografía. Utiliza las frases aprendidas en esta lección.



\_\_\_\_\_



\_\_\_\_\_



\_\_\_\_\_



\_\_\_\_\_



## Opinión

Lee la siguiente cita y da tu opinion.

//

Un malentendido suele terminar en una discusión.

//



## Diálogo

Imagina que eres una de estas personas. Mantén un diálogo con tu profesor o compañero. Tiene que haber malentendidos y mala comunicación. ¡Sé creativo!

¡No te entiendo,  
niña!



**Josefa** está un poco sorda. Siempre tiene problemas para entender a la gente y se enfada con todo el mundo.



No puedo hablar  
más alto.

A **Judith** no le gusta tener que hablar alto. Tampoco la gente que grita.



## Juego

- Observa las fotografías e inventa una historia sobre un malentendido.





## Soluciones

### **Ejercicio p.8**

?Puedes deletrear tus apellidos?

No lo escucho bien.

Entiendo mal el japonés.

Ha sido un malentendido

### **Ejercicio p.9**

1, 2, 1, 1

### **Ejercicio p.10**

Respuesta libre

### **Ejercicio p.16**

un malentendido, un problema, una duda

### **Ejercicio p.17**

Respuesta libre

### **Ejercicio p.18**

Respuesta libre

### **Ejercicio p.19-20-21**

Respuesta libre




## Reflexiona sobre los objetivos

Vuelve a la segunda página y comprueba si has alcanzado los objetivos de esta lección.

sí



no



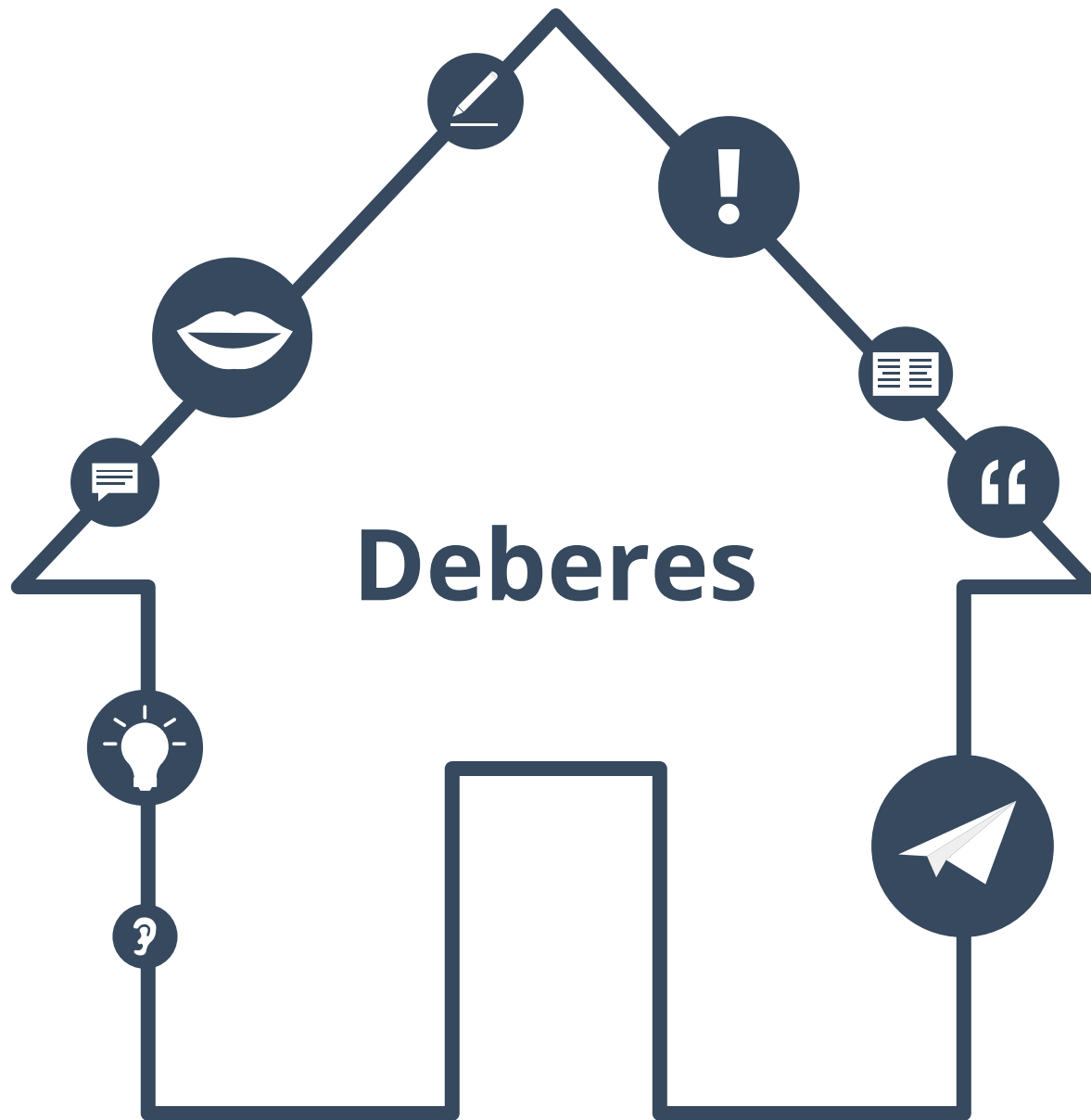
## Reflexiona sobre la lección

Piensa en todo lo que has aprendido en esta lección.  
¿Qué ha sido lo más difícil (actividades, vocabulario...)? ¿y lo más fácil?

Si tienes tiempo, repasa las páginas más difíciles de nuevo.









## Listas de vocabulario

**Toma las cinco primeras palabras de esta lección.  
Haz dos listas con ellas.  
Pon un nombre a cada lista.**

Lista 1: \_\_\_\_\_

---

---

---

---

---

---

---

---

Lista 2: \_\_\_\_\_

---

---

---

---

---

---

---

---



## Mis palabras favoritas

Encuentra cinco palabras en esta lección y escríbelas en tu lista de *Mis palabras favoritas*.

A graphic of a notepad with a spiral binding on the left. A white sticky note with a blue tab is attached to the top right, containing the text "Mis palabras favoritas". Below the sticky note, the notepad has several horizontal lines. The first three lines are pre-filled with the text "Palabra uno", "Palabra dos", and "Palabra tres" respectively. The remaining lines are blank, with the first blank line starting with three dots "...".

Mis palabras favoritas

Palabra uno

Palabra dos


Palabra tres

...



## Tarjetas

**Crea tarjetas a partir de una hoja de papel y copia cuatro palabras o frases de esta lección que has encontrado difíciles.**





## Frases en tercera persona del plural

Escoge cinco frases de ejemplo en esta lección.  
Cópialas y escríbelas de nuevo sobre un grupo de gente.



---



Ejemplos:

---



---



Ella es doctora.

---



→ Julia y Mariana son doctoras.

---



Él habla español y francés.

---



→ Ellos hablan español y francés.

---



...

---



---



---



---



---



---





## Soluciones a los deberes

**Ejercicio p.22**  
Respuesta libre



## Sobre este material



Para saber más:  
[www.lingoda.es](http://www.lingoda.es)

Este material ha sido creado por

**lingoda**

y puede ser utilizado de forma gratuita  
por cualquiera para cualquier fin

### **lingoda** ¿Quiénes somos?



¿Por qué aprender español online?



¿Qué tipo de clases de español ofrecemos?



¿Quiénes son nuestros profesores de español?



¿Cómo obtener nuestros certificados de español?



¡También tenemos un blog de idiomas!