

# Mi biografía

EXPRESIONES

NIVEL	NÚMERO	IDIOMA
Principiante	A2_2046X_ES	Español

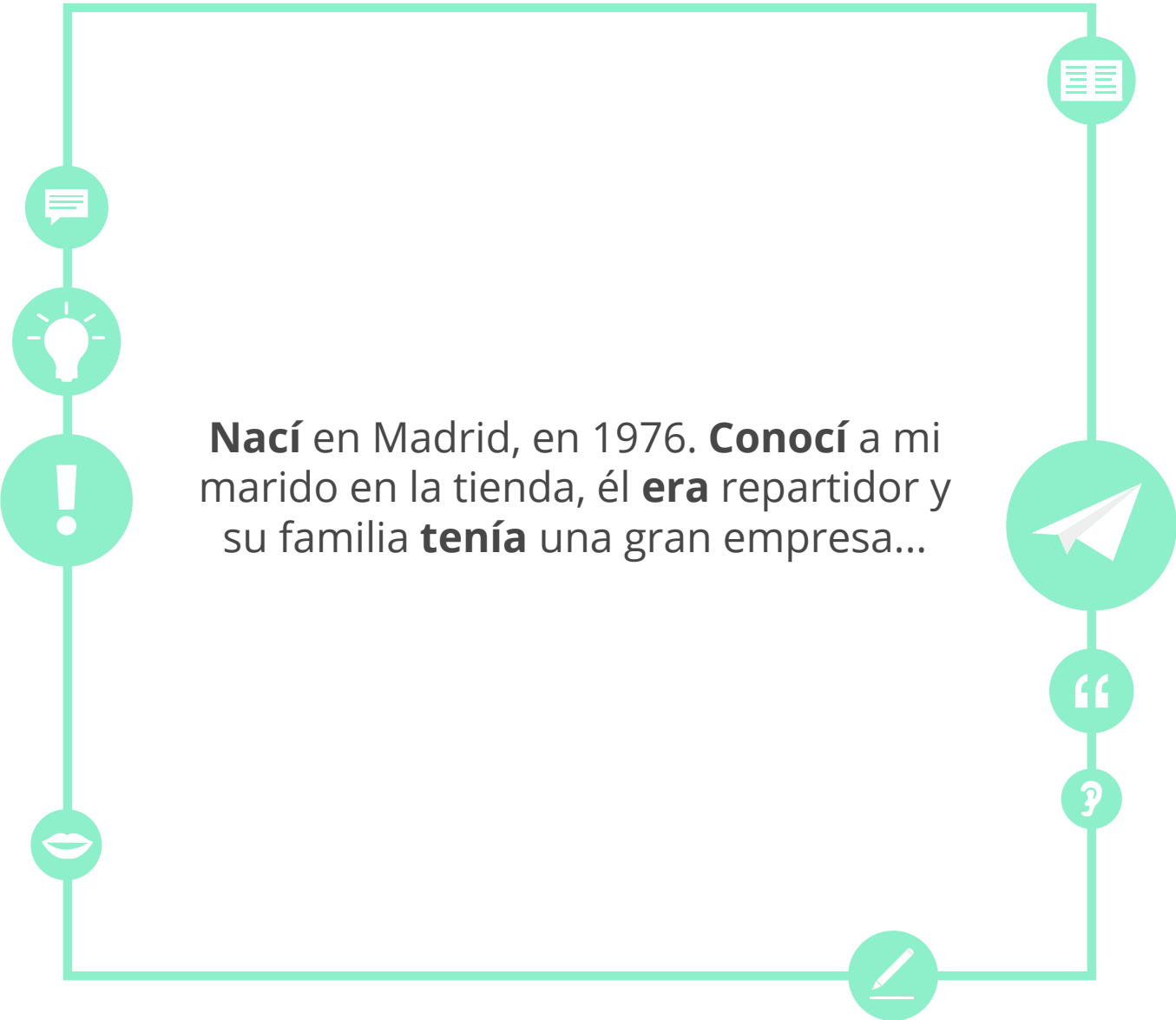




## Objetivos

- Aprender cómo contar una historia en pasado
- Practicar contando nuestra biografía y la de alguien famoso





**Nací** en Madrid, en 1976. **Conocí** a mi marido en la tienda, él **era** repartidor y su familia **tenía** una gran empresa...



## Biografías

- En esta unidad vamos a aprender estrategias para contar una **biografía**:



Mis padres **vivían** en una casa preciosa, con jardín. Mi hermano **nació** en 1976.



## Revisión verbos irregulares en indefinido

El **indefinido** es el tiempo verbal que utilizamos para escribir una **biografía**. Recuerda que muchos de los verbos son irregulares en indefinido. Aquí tienes algunos ejemplos:

tener	tuvo
querer	quiso
poder	pudo
estar	estuvo
ir, ser	fue



## Revisión verbos irregulares en indefinido

Otro grupo de verbos en indefinido son aquellos en los que cambia la vocal para la tercera persona:

morí	morimos
moriste	moristeis
murió	murieron



## Completa los siguientes verbos en indefinido

DORMIR	PREFERIR
_____	_____
_____	_____
_____	_____
_____	_____
_____	_____
_____	_____





## Clasifica los verbos por su forma en indefinido

Como sabes, los verbos irregulares en indefinido pueden ser de raíz irregular (como *querer* > *quiso*) o de cambio vocálico (como *dormir* > *él durmió*)

hacer

estar

estudiar

tener

conseguir

competir

saber

preferir

vivir

decir

morir

trabajar

verbos regulares

---

---

---

verbos con raíz irregular

---

---

---

verbos con cambio  
vocálico

---

---

---





## Completa las frases

Ahora, completa las siguientes frases típicas de una biografía con algunos de los verbos de la actividad anterior:

Pedro García Jiménez:

1. \_\_\_\_\_ toda su vida en Toledo.
2. \_\_\_\_\_ tres hijos.
3. \_\_\_\_\_ en las pruebas deportivas de su provincia.
4. \_\_\_\_\_ grandes cosas por su familia.
5. \_\_\_\_\_ en París tres veces.
6. \_\_\_\_\_ para una gran empresa
7. \_\_\_\_\_ en la Universidad.





## Repaso del pretérito imperfecto

Además del pretérito **indefinido**, en una biografía debemos usar también el pretérito imperfecto para describir las circunstancias en que se dio un hecho. Observa los siguientes ejemplos:

Mi madre	trabajaba	en un supermercado.
Aquel día	hacía	frío.
-	Era	verano.



Lee las siguientes frases. ¿Señalan un hecho o una descripción de las circunstancias?

Vivía en Italia en aquel momento.

Tuvo tres hijos.

Sus padres trabajaban en una fábrica.

Murió en Sevilla.

Era muy inteligente.

Tenía cinco hermanos.



## Dos personajes históricos

Observa estas dos imágenes. Se refieren a dos personajes históricos por su labor en las artes españolas. ¿Los conoces?  
Habla sobre ello.





## ¿A quién pertenece?

**Efectivamente, los personajes son Miguel de Cervantes y Pablo Picasso.**

**Ahora, relaciona las siguientes frases con la biografía de uno de estos dos personajes:**

1. Nació en Alcalá de Henares en 1547.

2. Nació en Málaga en 1881.

3. Era comunista.

4. Solo tenía una mano.

5. Pintó el Guernica.

6. Escribió el Quijote.

7. Estuvo en la cárcel.

8. Vivió en Francia una parte de su vida.



## Lee la siguiente biografía imaginaria y elige el verbo correcto

Me llamo Juan López Sánchez y nací / nacía en Granada en el año 1936. Cuando era / fui niño era / fui el pequeño de tres hermanos. ¡Eso no me gustó / gustaba nada! Mi hermano mayor trabajó / trabajaba en la fábrica con mi padre. A los catorce años comencé / comenzaba a trabajar yo también.

En 1956 conocí / conocía a María Luisa. Era / fue la hija de los vecinos. Nos casamos / casábamos tres años después y tuvimos / teníamos dos hijos: Luisa y Juan. María Luisa murió / moría en el año 1999.



**Piensa en si el verbo describe un hecho o unas circunstancias.**



## Conectores

Para mejorar tu **biografía** puedes incluir conectores temporales. Aquí tienes algunos ejemplos:

- Por aquel entonces
- En aquel momento
- Entonces
- Después
- Posteriormente



## Lee la siguiente biografía y busca conectores

Penélope Cruz nació en Alcobendas en 1974. Era la mayor de tres hermanos. De niña, estudiaba ballet. Poco tiempo después, comenzó a trabajar en el cine. Más tarde, entró en el mundo del cine y ganó su primer premio importante con la película « Volver », dirigida por Pedro Almodóvar. En esa misma época comenzaba su relación con Javier Bardem, quien fue actor de reparto en la película « Jamón jamón ».







## Ahora tú

**Escribe una biografía sobre un personaje muy famoso de tu país. Puedes buscar información en internet. Tus compañeros o tu profesor deben adivinar qué personaje es.**

**Recuerda utilizar tiempos de pasado y conectores:**

A large area for writing, featuring a vertical line of punch holes on the left side and horizontal lines for text.



## Mi biografía

Ahora, cuenta a un compañero tu propia biografía. Utiliza algunos de estos verbos:



nacer

trabajar

tener

estudiar

hacer

preferir

saber

morir

vivir



## Biografías

- Observa las siguientes imágenes e imagina las partes de una biografía a través de ellas:






## Reflexiona sobre los objetivos

Vuelve a la segunda página y comprueba si has alcanzado los objetivos de esta lección.

sí


no



## Reflexiona sobre la lección

Piensa en todo lo que has aprendido en esta lección.  
¿Qué ha sido lo más difícil (actividades, vocabulario...)? ¿y lo más fácil?

Si tienes tiempo, repasa las páginas más difíciles de nuevo.



## Soluciones

### Ejercicio p. 7

dormí, dormiste, dormió, dormimos, dormisteis, durmieron  
preferí, preferiste, prefirieron, preferimos, preferisteis, prefirieron

### Ejercicio p. 8

Verbos regulares: estudiar, trabajar, vivir  
Verbos con raíz irregular: hacer, saber, tener, decir, estar  
Verbos con cambio vocálico: competir, conseguir, preferir, morir

### Ejercicio p. 9

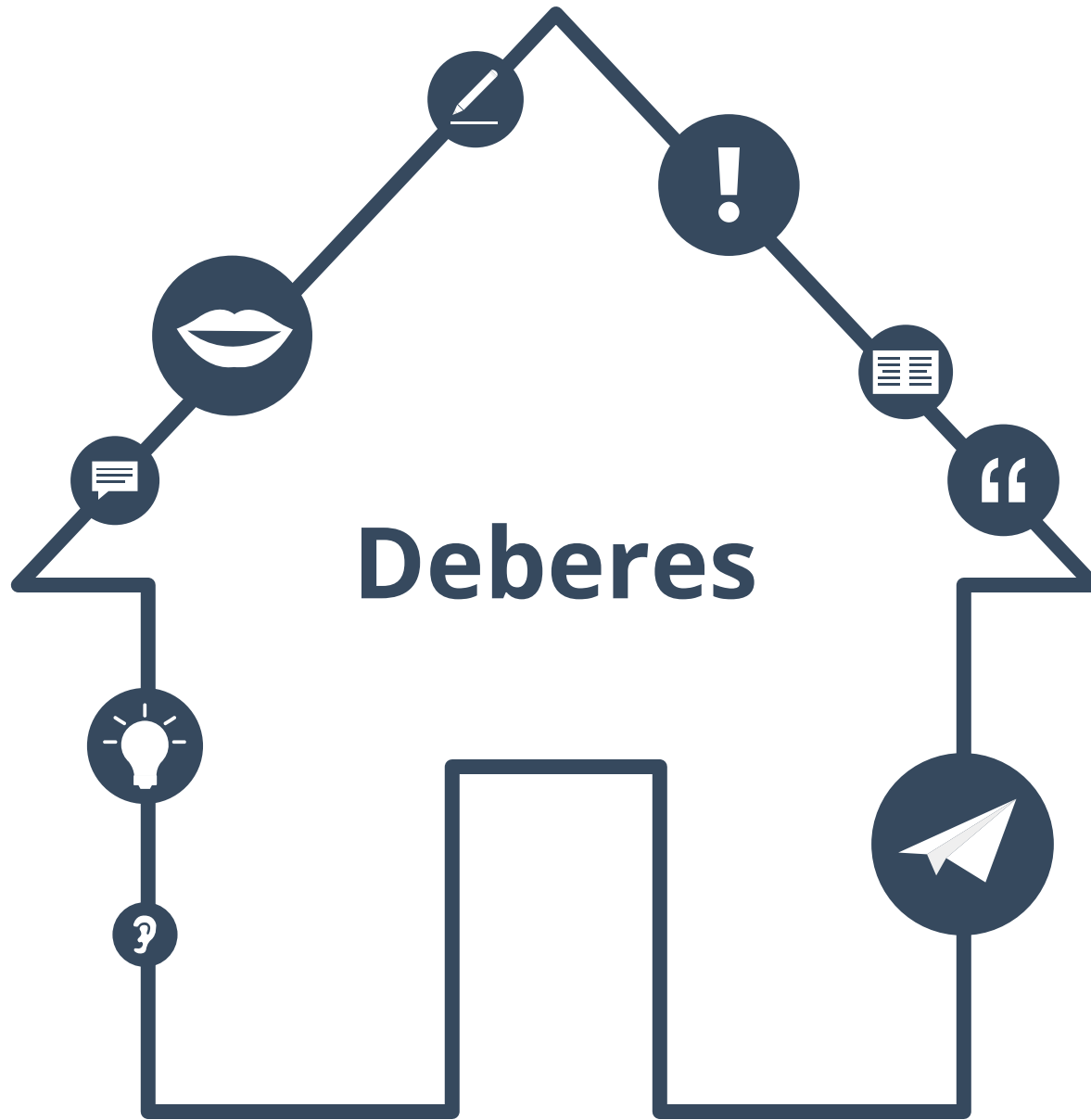
Vivió, tuvo, compitió, hizo, estuvo, trabajó, estudió

### Ejercicio p. 13

Cervantes: 1, 4, 6, 7. Picasso: 2, 3, 5, 8

### Ejercicio p. 14

Nació, era, era, gustaba, trabajaba, comencé, conocí, era, nos casamos, tuvimos,  
murió





## Elige la opción correcta

1. Cuando \_\_\_\_\_ pequeño, vivía con mis padres.

a. era

b. fui

c. fue

d. estaba

2. \_\_\_\_\_ a mi esposa en 1998.

a. Conocía

b. conozco

c. Conocimos

d. Conocí

3. Cuando tenía 10 años mis padres \_\_\_\_\_ en el campo.

a. trabajaban

b. trabajaron

c. han trabajado

d. trabajan

4. Mis padres \_\_\_\_\_ tres hijos: mis dos hermanos y yo.

a. tuvimos

b. tuvieron

c. han tenido

d. tenemos





## Listas de vocabulario

**Toma las cinco primeras palabras de esta lección.  
Haz dos listas con ellas.  
Pon un nombre a cada lista.**

Lista 1: \_\_\_\_\_

---

---

---

---

---

---

---

---

Lista 2: \_\_\_\_\_

---

---

---

---

---

---

---

---



## Mis palabras favoritas

Encuentra cinco palabras en esta lección y escríbelas en tu lista de *Mis palabras favoritas*.

A graphic of a notepad with a spiral binding on the left. A white sticky note with a blue tab is attached to the top right, containing the text "Mis palabras favoritas". Below the sticky note, the notepad has several horizontal lines. The first three lines are pre-filled with the text "Palabra uno", "Palabra dos", and "Palabra tres" respectively. The remaining lines are blank, with the first blank line starting with three dots "...".

Mis palabras favoritas

Palabra uno

Palabra dos


Palabra tres

...



## Tarjetas

**Crea tarjetas a partir de una hoja de papel y copia cuatro palabras o frases de esta lección que has encontrado difíciles.**





## Frases en tercera persona del plural

Escoge cinco frases de ejemplo en esta lección.  
Cópialas y escríbelas de nuevo sobre un grupo de gente.



---



Ejemplos:

---



---



Ella es doctora.

---



→ Julia y Mariana son doctoras.

---



Él habla español y francés.

---



→ Ellos hablan español y francés.

---



...

---



---



---



---



---



---





## Soluciones a los deberes

**Ejercicio p. 24**  
1.A - 2.D - 3.A - 4.B



## Sobre este material



Para saber más:  
[www.lingoda.es](http://www.lingoda.es)

Este material ha sido creado por  
**lingoda**  
y puede ser utilizado de forma gratuita  
por cualquiera para cualquier fin

### **lingoda** ¿Quiénes somos?



¿Por qué aprender español online?



¿Qué tipo de clases de español ofrecemos?



¿Quiénes son nuestros profesores de español?



¿Cómo obtener nuestros certificados de español?



¡También tenemos un blog de idiomas!