

Una conversación sobre mí

CONVERSACIÓN

NIVEL
Principiante

NÚMERO
A2_2048S_ES

IDIOMA
Español





Objetivos

- Practicar conversación con los temas de la unidad
- Revisar las cuestiones de gramática de la unidad y aprender a pronunciar la *n* y la *ñ*



-¿Qué vas a hacer el **año** que viene?
-El **año** que viene voy a estudiar en la universidad. ¿Y tú?
-Yo voy a trasladarme a EE. UU. **para** hacer prácticas en una empresa.
-¡Qué interesante!



Pronunciación

año



Pronunciación

año

niño



Pronunciación

año

niño

montaña



Pronunciación

año

niño

montaña

sueño



Pronunciación

año

niño

montaña

sueño

otoño



Pronunciación

año

niño

montaña

sueño

otoño

Practica la pronunciación del sonido ñ en estas palabras con tu profesor.



Pronunciación

vino



Pronunciación

vino

canal



Pronunciación

vino

canal

mono



Pronunciación

vino

canal

mono

sonido



Pronunciación

vino

canal

mono

sonido

fino



Pronunciación

vino

canal

mono

sonido

fino

Practica la pronunciación del sonido **n** en estas palabras con tu profesor.
Compáralas con el sonido de **ñ**.



Palabras con ñ

Durante tres minutos, piensa el máximo número de palabras con ñ que puedas. ¿Quién tiene más?

A vertical sheet of white paper with a spiral binding on the left side. The paper has ten horizontal lines for writing, spaced evenly down the page.



Escribir y leer un texto



Ahora, escribe un texto corto utilizando algunas de las palabras de antes y léelo a un compañero o profesor. Él debe escribirlo. ¡Cuida tu pronunciación!



Los estudios

universidad

beca

plaza

estudiar

carrera




estudios

cursar

máster



Los estudios



Tengo que estudiar mucho para terminar **la carrera.**

Aún tengo pendiente **el trabajo de fin de máster.**



Voy a **solicitar una plaza** en la Universidad.

¿Te has preparado bien **el examen?**





Las emociones



Marta y Luis tienen muchos problemas y están **deprimidos**.

No quiero hablar más contigo. Eres un **mentiroso**.



Estoy muy **orgulloso** de la nota de mi examen.

Marta es muy simpática y muy **abierta**.





Contar una historia

Observa las siguientes frases de una historia. ¿Expresan hechos o circunstancias?



Había mucha gente

Hemos ido al zoo

Hemos comprado las entradas

Estábamos viendo las jirafas

Mi madre me ha llamado por teléfono

Los animales eran preciosos



Una historia

Inventa una historia a partir de la imagen. Sigue las instrucciones:



1

Tu historia debe comenzar con: **Esta mañana...** Debes utilizar pretérito perfecto para expresar las acciones.

2

Para la explicación de las circunstancias debes utilizar **pretérito imperfecto.**


3

Utiliza conectores como: **en ese momento, después, entonces...**



Sobre los estudios

Elige algunas palabras y haz preguntas a un compañero o a tu profesor:



estudiar

CV

carrera

seminario

máster

cursar

trabajar

exámenes

beca



Adjetivos para describir personas

Lee los siguientes adjetivos. ¿Sabes lo que significan? Busca un opuesto para cada uno de ellos.

egoísta

optimista

sociable

feliz

abierto

tranquilo

simpático

contento

agradable

mentiroso

orgullosa

inteligente



Ahora tú

Ahora, tu compañero o tu profesor va a elegir una de estas personas y tú debes describirla:



tu vecino

un profesor de
la universidad

el padre o la
madre de tu
pareja

un compañero
de trabajo o de
estudios

tu jefe

uno de tus
abuelos

un tío o un
sobrino

un profesor de
la escuela

un hermano o
un buen amigo



Ordena de manera lógica las siguientes proposiciones

Aprendo lenguas

porque

el dinero

Como comida rápida

para

estar sano

Hago deporte

por

no tengo tiempo

Hablo por teléfono

para

diversión

Leo novelas

por

viajar

¿Y tú? ¿Haces estas cosas? ¿Por qué o para qué?



Tu opinión

Elige una de estas frases y léelas. ¿Estás de acuerdo? ¿Por qué?
Justifica tu opinión.



Es mejor leer libros sobre ciencia, historia, etc. que novelas. Las novelas de ficción no sirven para nada.

Hacer deporte resulta muy caro.

La comida rápida es la mejor solución para las personas a las que no les gusta cocinar y no quieren gastar mucho dinero.




Reflexiona sobre los objetivos

Vuelve a la segunda página y comprueba si has alcanzado los objetivos de esta lección.

sí

no







Reflexiona sobre la lección

Piensa en todo lo que has aprendido en esta lección.
¿Qué ha sido lo más difícil (actividades, vocabulario...)? ¿y lo más fácil?









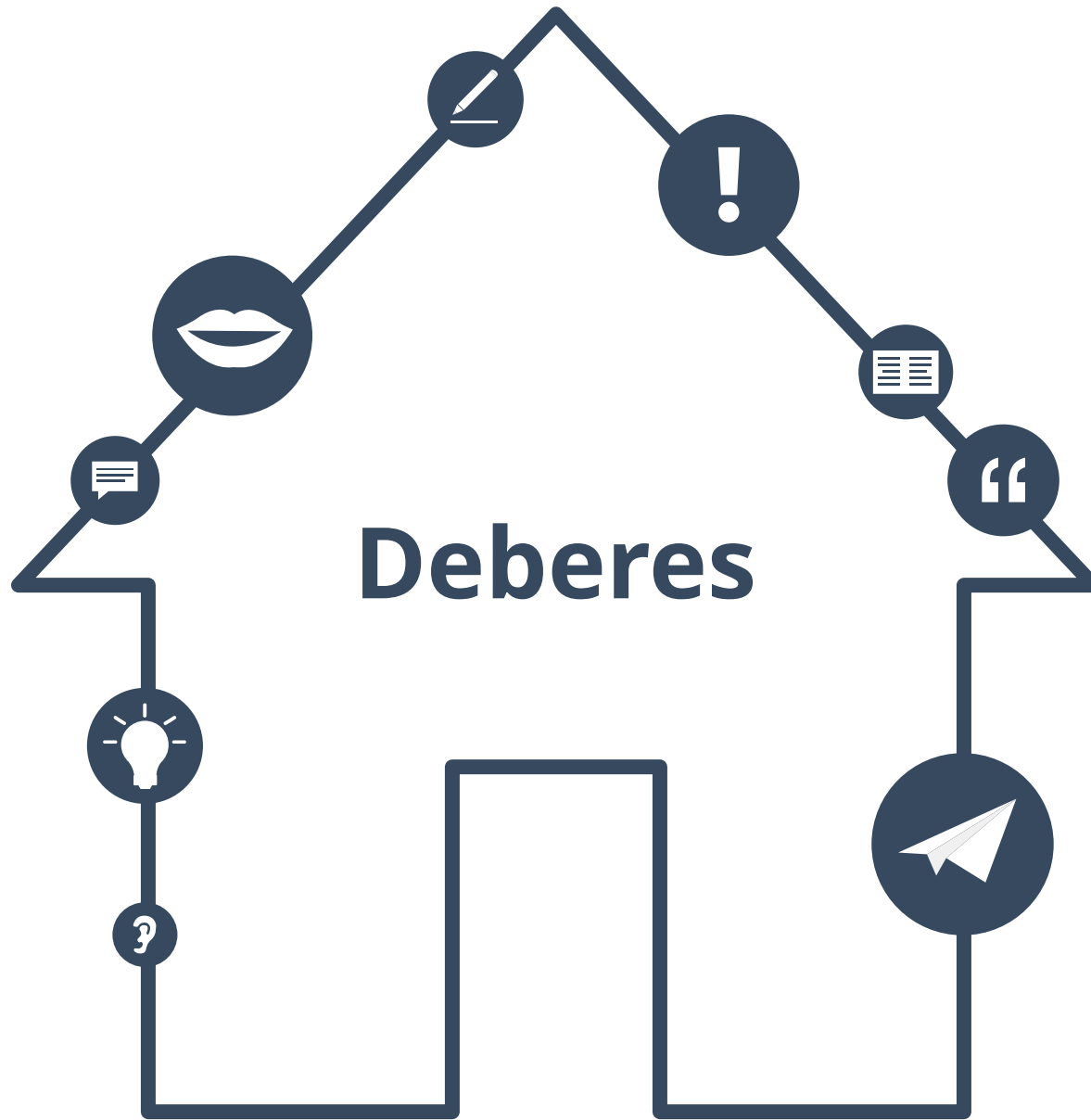
Si tienes tiempo, repasa las páginas más difíciles de nuevo.





Soluciones

Ejercicios
Respuesta libre



Deberes



Relaciona las frases

1. Esta mañana

2. He cursado un máster

3. Aprendo español para

4. Cuando era pequeña siempre

5. Aprendo español por

6. Ayer

7. Mi tío no es tímido,

a. fui al cine con mis padres.

b. es muy abierto.

c. comía en casa de mi abuela.

d. vivir en España

e. he ido al zoo.

f. mi trabajo.

g. en la universidad de valencia.



Pronunciación

¿Qué palabras de esta lección son difíciles de pronunciar?
Las páginas de pronunciación tienen muchos ejemplos.

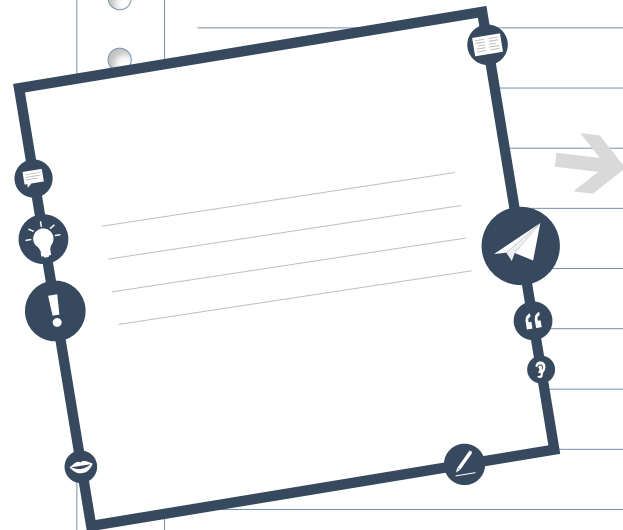


Pronunciación



Texto al inicio

Vuelve a la página 3 y lee el texto en voz alta.
¿Es difícil de pronunciar?



Escribe las palabras
más difíciles del texto
de la página 3.



Imagina una conversación

Imagina una conversación entre tú y un amigo.
Escribe un diálogo utilizando las palabras de la página 4.
Puedes utilizar frases de las páginas 5 y 6.

¡Hola!

Mi amigo...

¿Qué?

Yo soy...

¿Qué tal?

¡Adiós!

○	
○	
○	
○	
○	
○	
○	
○	
○	
○	
○	
○	
○	
○	
○	
○	
○	
○	
○	



Soluciones a los deberes

Ejercicio p. 25
1.E - 2.G - 3.D - 4.C - 5.F - 6.A - 7.B



Sobre este material

Para saber más:
www.lingoda.es



Este material ha sido creado por

lingoda

y puede ser utilizado de forma gratuita
por cualquiera para cualquier fin

lingoda ¿Quiénes somos?



¿Por qué aprender español online?



¿Qué tipo de clases de español ofrecemos?



¿Quiénes son nuestros profesores de español?



¿Cómo obtener nuestros certificados de español?



¡También tenemos un blog de idiomas!