

Bonjour

VOCABULAIRE

NIVEAU  
Débutant

NUMÉRO  
A1\_1011V\_FR

LANGUE  
Français

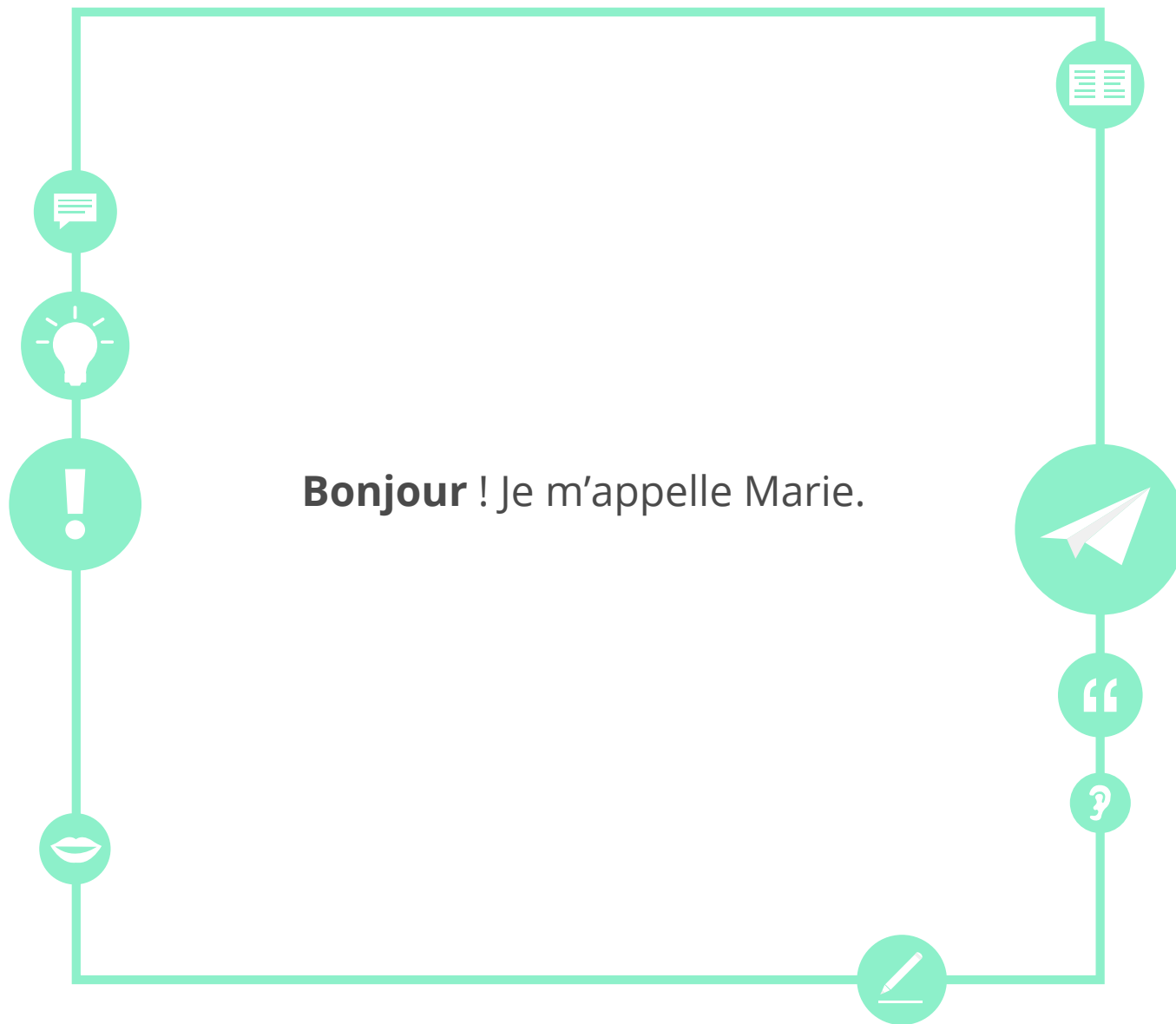





## Objectifs

- Dire bonjour et se présenter
- Connaître l'alphabet






**Bonjour**



**Bonjour**, Marie.

**Bonsoir**



**Bonsoir**, Marie.

**Salut !**



**Salut, mon ami !**



## Salutations



**Bonjour** Docteur Moritz.

**Salut** Thomas !





## Jour et soir



Bonjour

≠



\_\_\_\_\_





## Trouvez l'intrus

Bonsoir

Salut

Bonne nuit

Bonjour

**Bonne nuit !**



**Bonne nuit, Clara !**

Bonne journée !



Au revoir ! **Bonne journée !**

**Au revoir !**



**Au revoir !** Bon voyage !

**À bientôt !**



**À bientôt, Louise !**

Je m'appelle...



Bonjour, **je m'appelle** Marie.

Je suis...



Bonsoir Monsieur, **je suis** Pascal.



## Se présenter



Salut ! **Je m'appelle** Thomas.

Bonjour, **je suis** Louise.







## Se saluer et prendre congé



**Bonjour** les enfants, je suis Madame Gilbert.

**Salut**, je m'appelle Sandra.



**Au revoir** ma chérie! **Bonne journée** à l'école!

**À bientôt** les amis!





## Associez les phrases aux images

1. Je m'appelle Martin.

2. Au revoir !

3. Bonne nuit !

4. Je suis Marie.



A



B



C



D



## Organisez le dialogue



a. Bonjour !



b. Je m'appelle Léa.



c. Bonjour, madame.



d. Enchanté, je m'appelle Charles.



## Classez

se saluer

---

---

---

---

---

---

---

---

---

---

se présenter

---

---

---

---

---

---

---

---

---

---

1. je suis

2. bonsoir

3. au revoir

4. je m'appelle



## Complétez

1. \_\_\_\_\_ Madame. Je suis Alain Pont.

**a. au revoir**

**b. bonsoir**

2. Je \_\_\_\_\_ Alice Granier.

**a. suis**

**b. bonne nuit**

3. Au revoir Simon, \_\_\_\_\_ !

**a. bonne journée**

**b. je m'appelle**

## les lettres de l'alphabet

a b c d e

L'**alphabet** français : a, b, c, d, e

## les lettres de l'alphabet

f g h i j

L'alphabet français : f, g, h, i, j

les lettres de l'alphabet

k l m n o

L'alphabet français : k, l, m, n, o



les lettres de l'alphabet

p q r s t

L'alphabet français : p, q, r, s, t

## les lettres de l'alphabet

u v w x y z

L'**alphabet** français : **u, v, w, x, y** et **z**

la cédille

Ç

La lettre **c** avec la **cédille**: ç



## B comme Béatrice...

**a** A comme Alba.

E comme Eugène. **e**

**C** C comme Clotilde.

S comme Sophie. **S**



## Les lettres de l'alphabet



Je m'appelle Anna, **A-N-N-A**.

Bonsoir, je suis Monsieur Fritz, avec un **z**.



Roxanne, avec deux **n**?

Je suis Henry Garcia. **G-A-R-C-I-A**.





## Voyelle ou consonne ?

Voyelle

---

---

---

---

---

---

---

---

---

---

Consonne

---

---

---

---

---

---

---

---

---

---

La lettre

**a**

La lettre

**s**

La lettre

**e**


La lettre

**c**



## Complétez

1. L'\_\_\_\_\_ français a 26 lettres.
2. Au revoir ! \_\_\_\_\_ !
3. \_\_\_\_\_, Marie.
4. Salut, Liam ! \_\_\_\_\_ Thomas.



**alphabet**

**bonjour**

**bonne journée**

**je m'appelle**



## Classez les expressions

Pour dire *bonjour*

---

---

---

---

---

---

---

---

---

---

Pour dire *au revoir*

---

---

---

---

---

---

---

---

---

---





## Cherchez dans l'alphabet

1. La lettre 4



---

---

2. La lettre 18



---

---

3. La lettre 12



---

---

4. La lettre 9



---

---

5. La lettre 20



---

---



## Réfléchissez aux objectifs

Revenez à la deuxième page et vérifiez si vous avez atteint les objectifs de cette leçon.

oui

non




## Réfléchissez à cette leçon

Pensez à tout ce que vous avez appris dans cette leçon.  
Qu'est-ce qui a été le plus difficile (activités, vocabulaire...) ? et le plus facile ?




\_\_\_\_\_

\_\_\_\_\_



\_\_\_\_\_

\_\_\_\_\_



\_\_\_\_\_

\_\_\_\_\_



\_\_\_\_\_

\_\_\_\_\_



Si vous avez le temps, utilisez-le pour revenir de nouveau sur les pages les plus difficiles.



## Corrigé

**Exercice p. 8**  
Bonsoir

**Exercice p. 9**  
Bonne nuit

**Exercice p. 18**  
1. b - 2. a - 3. d - 4. c

**Exercice p. 19**  
a - c - b - d

**Exercice p. 20**  
se saluer: 2 - 3  
se présenter: 1 - 4

**Exercice p. 21**  
1. b - 2. a - 3. a

**Exercice p. 30**  
Voyelles : a, e  
Consonnes : s, c

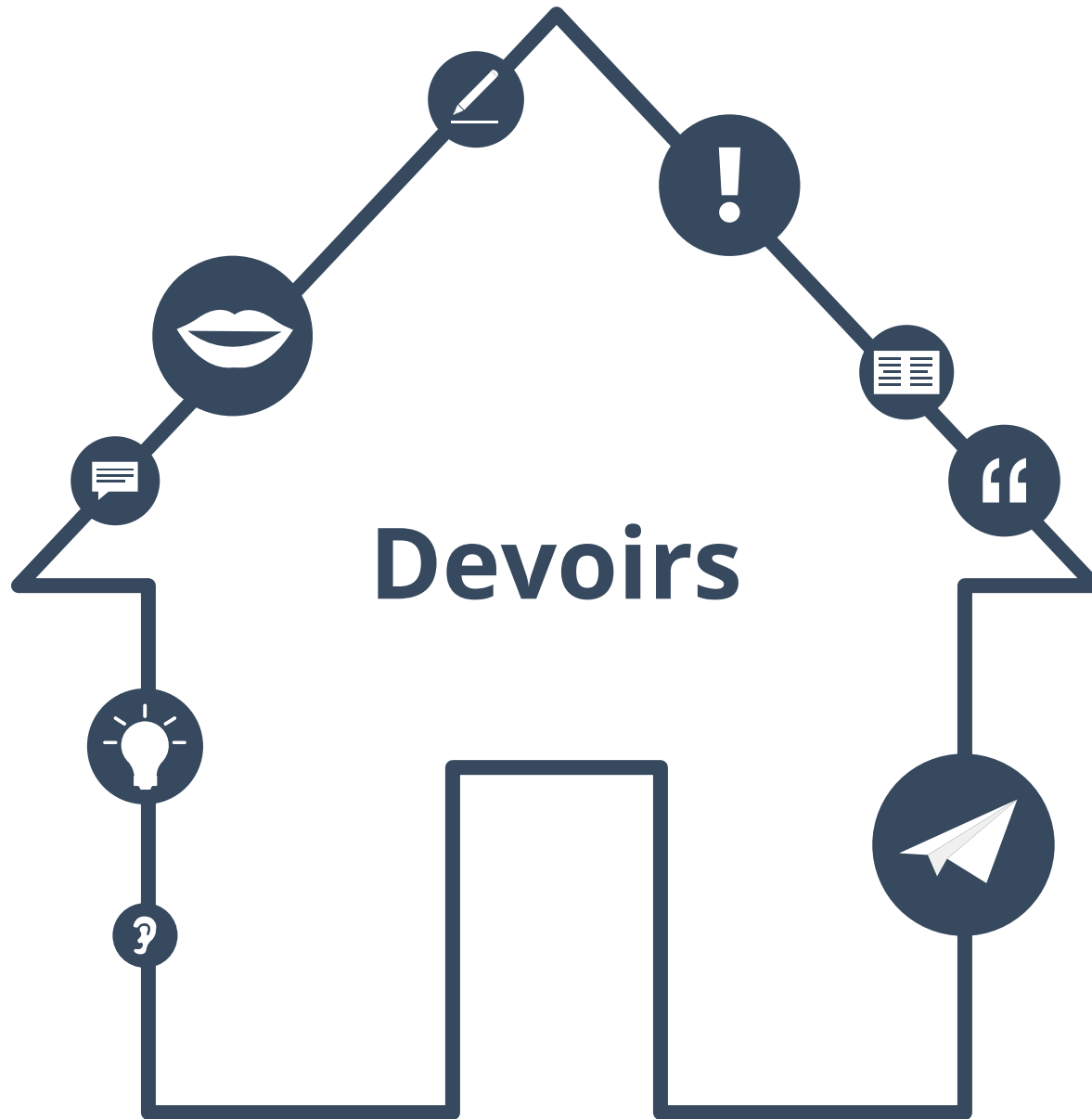


## Corrigé

**Exercice p. 33**  
d - r - l - i - t

**Exercice p. 32**  
**Pour dire bonjour :** bonjour, salut, bonsoir  
**Pour dire au revoir :** au revoir, à bientôt, bonne journée, bonne nuit

**Exercice p. 31**  
1. alphabet - 2. Bonne journée - 3. Bonjour - 4. Je m'appelle



# Devoirs



## Trouvez les mots cachés

### SALUTATIONS

1. Bonjour
2. Salut
3. Bonsoir
4. Bonne journée
5. Bonne nuit

### ALPHABET

- a. Lettres
- b. Voyelles
- c. Consonnes

B	O	N	N	E	J	O	U	R	N	E	E	B
O	A	L	P	H	A	B	O	T	F	N	D	A
N	F	B	O	N	J	O	U	R	E	G	E	E
N	R	O	E	F	G	I	L	N	P	S	V	A
E	A	N	R	H	Y	N	N	E	R	U	Y	O
N	G	S	A	K	E	S	O	I	R	L	S	I
U	C	O	L	M	L	N	T	T	O	E	N	J
I	A	I	K	O	L	U	T	R	S	T	U	L
T	Y	R	J	Q	E	I	R	E	R	T	A	O
B	A	T	E	A	W	T	X	S	U	R	B	U
V	O	Y	E	L	L	E	S	J	O	E	E	R
S	O	C	O	N	S	O	N	N	E	S	C	N
O	R	E	O	L	A	S	A	U	C	C	E	N
L	W	J	E	T	L	Y	R	E	S	W	D	E
E	K	Z	B	L	U	S	A	L	U	E	A	R
I	L	E	S	O	T	R	A	X	G	K	I	Z



## Associez

1. Se saluer

2. Se présenter

3. Prendre congé

4. Les lettres de l'alphabet

a. a, b, c, d, e, ...

b. au revoir, salut, bonsoir, bonne nuit, à bientôt, bonne journée

c. bonjour, bonsoir, salut

d. je m'appelle, je suis





## Listes de vocabulaire

**Prenez les cinq derniers mots de cette leçon.  
Faites en deux listes avec eux.  
Trouvez un nom pour chaque liste.**

Liste 1: \_\_\_\_\_

---

---

---

---

---

---

---

---

Liste 2: \_\_\_\_\_

---

---

---

---

---

---

---

---



## Listes de vocabulaire

**Lisez à nouveau le vocabulaire de cette leçon. Est-ce qu'y a-t-il plus de noms, des verbes, d'adjectifs ou d'adverbes ?  
Pouvez vous trouver cinq de chaque catégorie ?**

Noms

---

---

---

---

---

---

---

---

Verbes

---

---

---

---

---

---

---

---

Adjectifs ou adverbes

---

---

---

---

---

---

---

---



## Mes mot préférés

Trouvez cinq mots dans cette leçon et écrivez-les dans votre liste *Mes mots préférés*.

A graphic of a spiral-bound notebook page. A white sticky note with a blue tab is attached to the top right, containing the text "Mes mots préférés". Below the sticky note, there are several horizontal lines for writing. The first three lines are pre-filled with the text "Mot un", "Mot deux", and "Mot trois" respectively. The remaining lines are blank.

Mes mots préférés

Mot un

Mot deux

Mot trois

...



## Mes mot préférés

Écrivez une phrase pour chacun des mots que vous venez d'écrire dans votre liste *Mes mots préférés*.

<input type="radio"/>	_____	
<input type="radio"/>	_____	
<input type="radio"/>	_____	• Mot un:
	_____	Phrase un
	_____	• Mot deux:
	_____	Phrase deux
	_____	• ...
	_____	
	_____	
	_____	
	_____	
	_____	
<input type="radio"/>	_____	
<input type="radio"/>	_____	

Mes mots préférés

Mot un

Mot deux

Mot trois

...



## Phrases à la première personne du singulier

**Choisissez cinq phrases de cette leçon.  
Copiez-les et réécrivez-les en parlant de vous.**



---



Exemples:

---



---



Salut ! Je m'appelle ...

---



→ Salut ! Je m'appelle Jacques.

---



J'aime les pommes.

---



→ J'aime les bananes.

---



...

---



---



---



---



---



---





# Corrigés des devoirs

!	l	e	s	o	t	r	s	x	d	k	!	z
e	k	z	p	l	n	s	s	l	n	e	s	r
l	w	!	e	t	l	l	r	e	s	w	q	e
o	r	e	o	l	s	s	s	n	c	c	e	u
s	o	c	o	u	s	o	u	u	e	s	c	u
v	o	l	e	l	l	e	s	!	o	e	e	r
p	s	t	e	s	w	t	x	s	u	r	d	u
t	l	r	!	d	e	!	r	e	r	t	s	o
!	s	!	k	o	l	u	t	r	s	l	u	t
u	c	o	l	w	l	n	t	o	t	e	n	!
u	g	s	s	k	e	s	o	!	r	!	s	!
e	s	u	r	l	l	u	u	e	r	u	l	o
u	r	o	e	t	d	!	l	u	b	s	v	s
u	t	p	o	u	!	o	u	r	e	d	e	e
o	s	l	b	l	s	p	o	t	!	u	q	s
p	o	u	u	e	!	o	u	r	u	e	e	p

Exercice p.40  
1.3 - 2.4 - 3.2 - 4.1



## À propos de ce matériel



Pour en savoir plus:  
[www.lingoda.fr](http://www.lingoda.fr)

Ce matériel a été créé par

**lingoda**

et peut être utilisé gratuitement  
par toute personne pour tout motif.

### **lingoda** Qui sommes-nous ?



Pourquoi apprendre le français en ligne ?



Cours de français en groupe ou particuliers ?



Qui sont nos professeurs de français ?



Comment obtenir un certificat de français ?



Nous avons aussi un blog de langues !