

# Pronoms personnels

GRAMMAIRE

NIVEAU  
Débutant

NUMÉRO  
A1\_1013G\_FR

LANGUE  
Français





## Objectifs

- Connaître les pronoms personnels
- Conjuguer les verbes *être* et *s'appeler*



**Elle** est anglaise et **il** est italien. **Ils** sont amis.

The frame is decorated with the following icons:

- Top-left: A speech bubble icon.
- Middle-left: A lightbulb icon.
- Bottom-left: An exclamation mark icon.
- Bottom-left (smaller): A lips icon.
- Top-right: A document icon.
- Middle-right: A paper airplane icon.
- Bottom-right (smaller): A quote icon.
- Bottom-right (smaller): A question mark icon.
- Bottom-right (smaller): A pencil icon.



## Pronoms personnels

Les pronoms personnels sont singuliers ou pluriels.

singulier	pluriel
je	nous
tu	vous
il	ils
elle	elles



## Pronoms personnels

Certains pronoms personnels sont féminins ou masculins.

féminin	masculin
elle	il
elles	ils



## Pour identifier les personnes



**Elle** est médecin.

**Il** est médecin.



**Je** suis Martin.

**Tu** es Marc.





## Quel pronom ?



tu

≠



\_\_\_\_\_



## Quel pronom ?



ils

≠







## Quel pronom ?



elle

≠



\_\_\_\_\_



## Identifiez les pronoms

Identifiez les pronoms singuliers, pluriels, masculins et féminins.



je

elle

il

elles

nous

VOUS

ils

?

tu



## Choisissez la bonne réponse

1. \_\_\_\_\_ est un pronom personnel singulier.

**a. nous**

**b. je**

2. \_\_\_\_\_ est un pronom personnel pluriel.

**a. ils**

**b. tu**

3. \_\_\_\_\_ est un pronom personnel féminin.

**a. il**

**b. elle**

4. \_\_\_\_\_ est un pronom personnel masculin.

**a. elles**

**b. ils**



## Conjuguer les verbes

Les pronoms personnels sujets conjuguent les verbes.

Je	m'appelle	Léa.
Il	est	anglais.



## La présentation

Pour se présenter ou pour présenter quelqu'un, nous utilisons les verbes **être** ou **s'appeler**.

Je	<b>suis</b>	Charles.
Tu	<b>t'appelles</b>	Martin.



## Associez les phrases aux images

1. Elles sont chinoises.

2. Tu t'appelles comment ?

3. Je m'appelle Martin.

4. Il s'appelle Marc.



A



B



C



D



## *S'appeler*

Voici la conjugaison du verbe **s'appeler** :

je	m'appelle
tu	t'appelles
il	s'appelle
elle	s'appelle
nous	nous appelons
vous	vous appelez
ils	s'appellent
elles	s'appellent



## Être

Voici la conjugaison du verbe **être** :

je	suis
tu	es
il	est
elle	est
nous	sommes
vous	êtes
ils	sont
elles	sont





Comment tu t'appelles?



Je **m'appelle** Lisa.

Tu **es** Chloé.



Elle **est** gentille.



Il **s'appelle** Pierre.





## Complétez le tableau

être	s'appeler
je _____	tu _____
vous _____	elle _____
tu _____	je _____
nous _____	vous _____
il _____	ils _____





## Complétez

1. \_\_\_\_\_ s'appelle Marie.
2. \_\_\_\_\_ es français.
3. Le pronom \_\_\_\_\_ est pluriel.
4. \_\_\_\_\_ s'appelle comment ?



**Tu**

**Elle**

**Il**

**nous**



Présentez les personnes comme dans l'exemple



Elle s'appelle Lisa et elle est  
anglaise.



## Présentez la personne



Fang – chinoise



## Présentez la personne



Charles - médecin



## Présentez la personne



Léa - espagnole



## Présentez la personne



Diane et Lucie - étudiantes





## Transformez les phrases comme dans l'exemple

1. Je m'appelle Jean. (Tu)

→ Tu **t'appelles** Jean.

2. Elle est médecin. (Il)



\_\_\_\_\_  
\_\_\_\_\_

3. Tu es anglais. (Nous)



\_\_\_\_\_  
\_\_\_\_\_



## Complétez le dialogue

Je \_\_\_\_\_ il  
suis \_\_\_\_\_ m'appelle



elle \_\_\_\_\_ tu  
es \_\_\_\_\_ s'appelle

Salut! Je \_\_\_\_\_ Sophie.

Comment vas-\_\_\_\_\_ ?

Tu \_\_\_\_\_ étudiant ?

Oui, elle s'appelle Sandra ! Et voici Sam, \_\_\_\_\_ est américain!

Bonjour Sophie. Je \_\_\_\_\_ Alex.

\_\_\_\_\_ vais très bien merci.

Oui! Je suis américain ! Et ton amie, \_\_\_\_\_ est allemande ? Elle \_\_\_\_\_ comment ?



## Complétez

Bonjour à tous ! Comment allez -  
\_\_\_\_\_ ? \_\_\_\_\_ suis  
Sarah et j'habite en Suisse. Voici ma  
fille Sophia. \_\_\_\_\_ adore les  
chats. Mon mari s'appelle Paul.  
\_\_\_\_\_ est architecte.  
\_\_\_\_\_ sommes une famille  
heureuse.





## Créez le maximum de phrases possibles

Utilisez être et  
s'appeler !

- il - médecin - étudiante - français - anglais - Carla - elle - tu - Sophie - Paul - journaliste - japonais - canadienne - Jean - américaine - policier - étudiant - allemand - je



## Réfléchissez aux objectifs

Revenez à la deuxième page et vérifiez si vous avez atteint les objectifs de cette leçon.

oui


non




## Réfléchissez à cette leçon

Pensez à tout ce que vous avez appris dans cette leçon.  
Qu'est-ce qui a été le plus difficile (activités, vocabulaire...) ? et le plus facile ?


Si vous avez le temps, utilisez-le pour revenir de nouveau sur les pages les plus difficiles.



## Corrigé

**Exercice p. 7**  
Je

**Exercice p. 8**  
Elles

**Exercice p. 9**  
Il

**Exercice p. 10**  
Singulier : je - tu - il - elle  
Pluriel : nous - vous - ils - elles  
Féminin : elle - elles  
Masculin : il - ils

**Exercice p.11**  
1.b - 2.a - 3.b - 4.b

**Exercice p. 14**  
1. c - 2. b - 3. a - 4. d



## Corrigé

**Exercice p.18**  
suis – t'appelles – êtes – s'appelle – es – m'appelle – sommes – vous appelez – est – s'appellent

**Exercice p.19**  
1. Elle - 2. Tu - 3. nous - 4. Il

**Exercice p.20-24**

Elle s'appelle/est Fang et elle est chinoise.

Il s'appelle/est Charles et il est médecin.

Elle s'appelle/est Léa et elle est espagnole.

Elle s'appelle/est Diane et elle est étudiante.

**Exercice p.25**

2. Il est médecin - 3. Je suis anglais

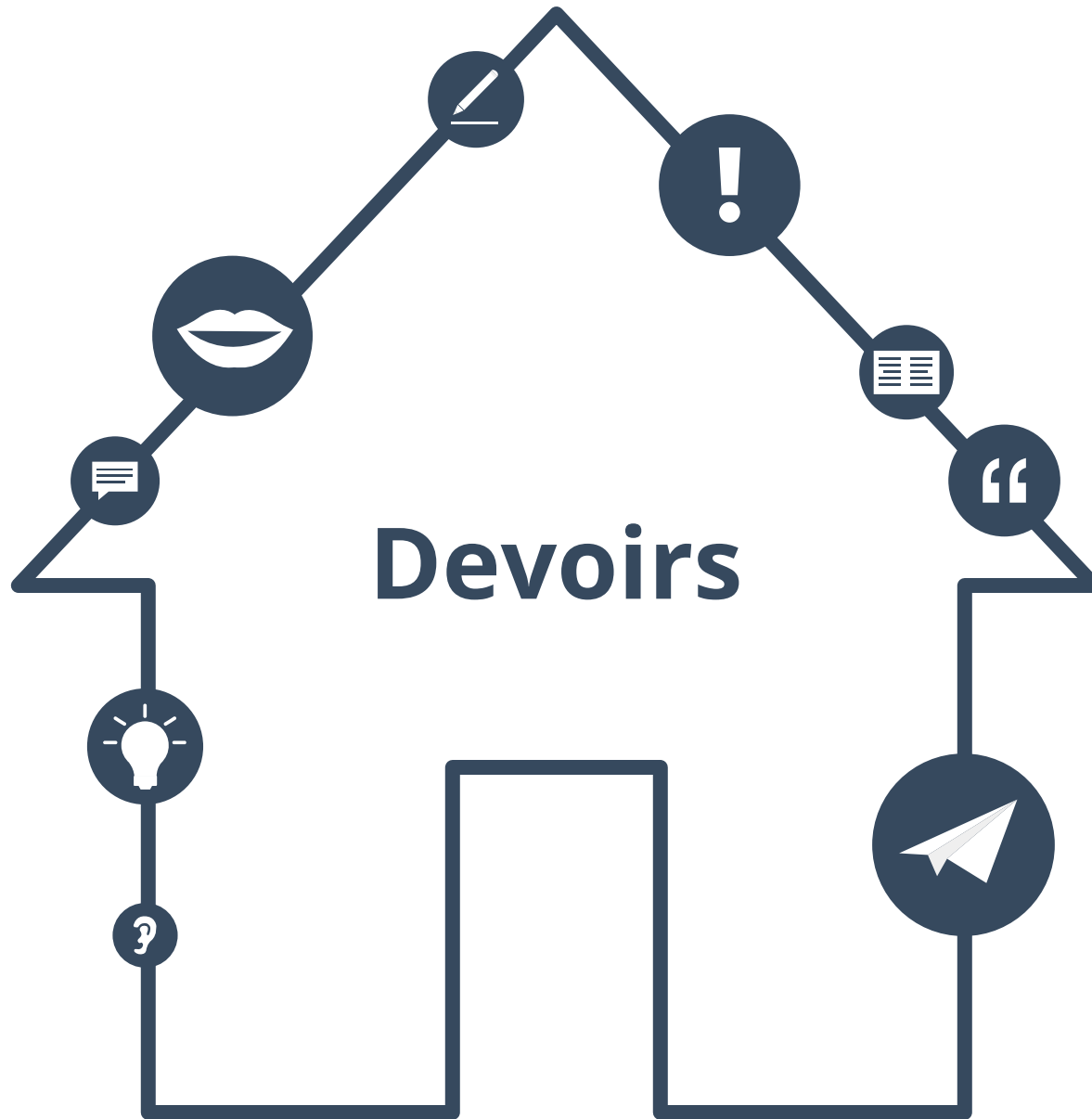
**Exercice p.26**

m'appelle – suis – tu – Je – es – elle – s'appelle – il

**Exercice p.27**

Je – vous – elle – il - nous







## Complétez le tableau

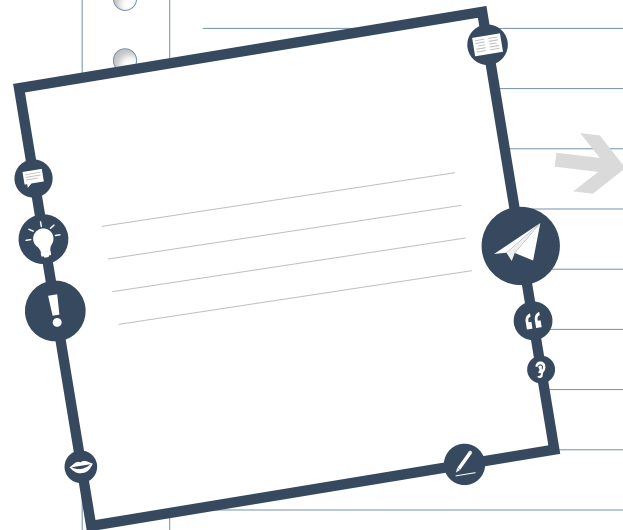
être	_____	suis
s'appeler	il	_____
_____	elle	est
être	tu	_____
s'appeler	je	_____





## Texte du début

Revenez sur le texte de la page 3 et trouvez des exemples de ce sujet de grammaire dedans.



Copiez les parties du texte  
qui sont exemples du sujet de  
cette leçon.



## Trouvez les verbes

**Trouvez les verbes dans cette leçon et faites en une liste avec eux. Lesquels sont nouveaux ? Les connaissez-vous tous ?  
Trouvez le sens de ces nouveaux verbes.**

Verbes
_____
_____
_____
_____
_____
_____
_____



## Phrases à la première personne du pluriel

Choisissez cinq phrases dans cette leçon.  
Copiez-les et réécrivez-les à propos de vous et un ami.



---



Exemples:

---



---



Je suis professeur.

---



→ Mon amie Marie et moi sommes professeurs.

---



Il a un livre

---



→ Nous avons un livre.

---



...

---



---



---



---



---



---






## Facile ou difficile ?

Le sujet de grammaire de cette leçon est-il...  
facile ou difficile ?

Écrivez ce que vous trouvez difficile et facile.

A vertical rectangular area on the right side of the page, designed for writing. It features a light gray background with horizontal lines. On the left edge, there are several small circular punch holes, suggesting it's part of a binder or notebook.



## Corrigés des devoirs

### Exercice p. 33

je - s'appelle - être - es - m'appelle



## À propos de ce matériel



Pour en savoir plus:  
[www.lingoda.fr](http://www.lingoda.fr)

Ce matériel a été créé par

**lingoda**

et peut être utilisé gratuitement  
par toute personne pour tout motif.

### **lingoda** Qui sommes-nous ?



Pourquoi apprendre le français en ligne ?



Cours de français en groupe ou particuliers ?



Qui sont nos professeurs de français ?



Comment obtenir un certificat de français ?



Nous avons aussi un blog de langues !