


# La rencontre

LECTURE

NIVEAU  
Débutant

NUMÉRO  
A1\_1014R\_FR

LANGUE  
Français

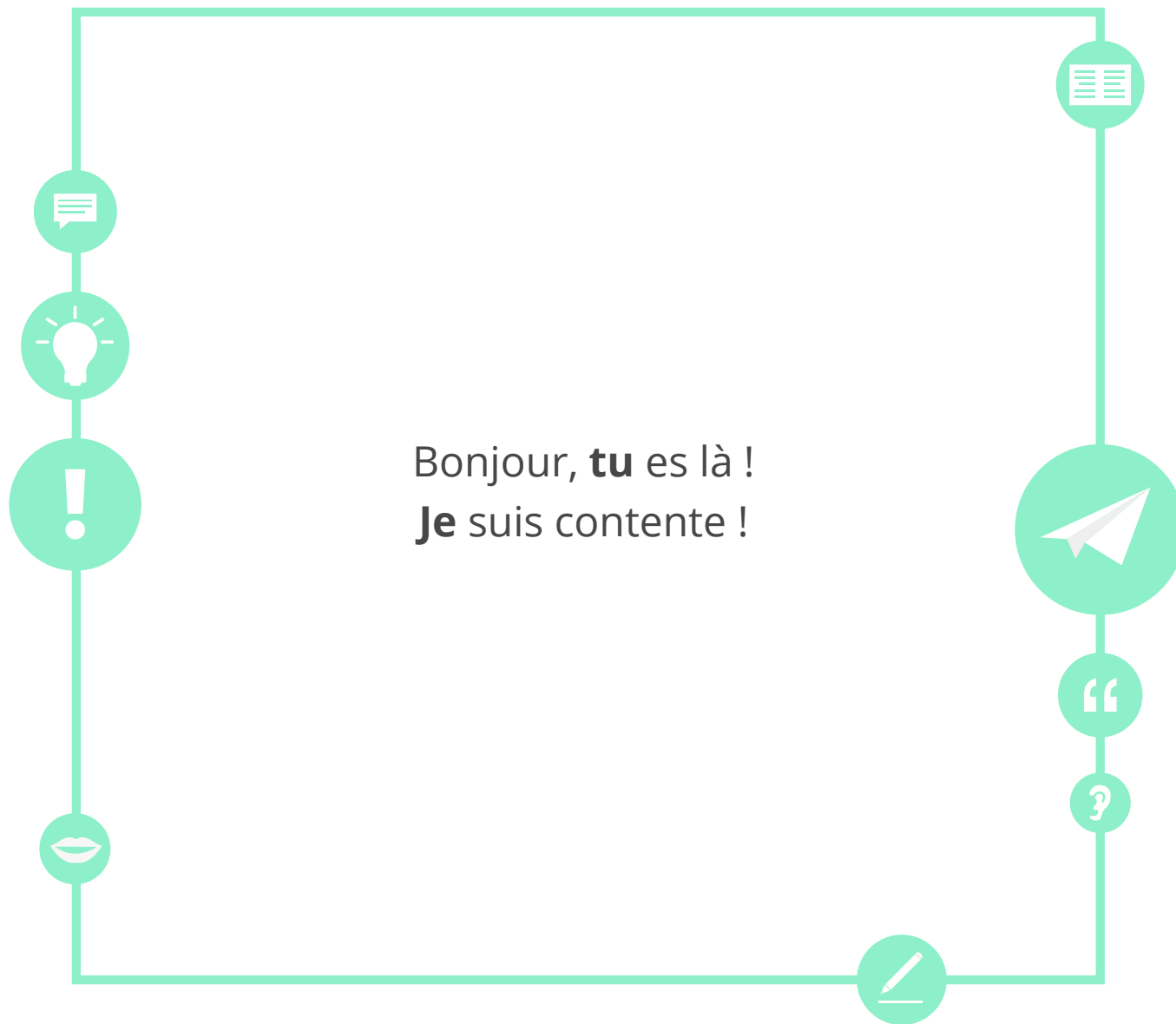




## Objectifs

- Lire et comprendre une histoire simple
- Réviser le vocabulaire







## Vocabulaire

Comment  
ça va ?

Bonjour !

Je m'appelle...

Je suis...



Comment tu  
t'appelles ?

Très bien, merci !

Au revoir !

Salut !



## Les mots dans leur contexte



**Je m'appelle** Louis.

**Je suis** Lucile.





## Les mots dans leur contexte



**Au revoir !**

**Bonne journée !**





## Les mots dans leur contexte



**Bonjour**, enchantée !

**Au revoir**, bonne journée !





## La rencontre

**Lucile** : Alice !!

*C'est Lucile ! Elle est avec un homme.*

**Alice** : Lucile, tu es là ! Bonjour !

**Lucile** : Bonjour Alice ! Ça va ?

**Alice** : Très bien merci, et toi ?

**Lucile** : Très bien aussi.





## Activité

Complétez la phrase !

//

Alice rencontre...

//

//

Lucile est avec...

//





## Trouvez l'intrus

Ça va ?

Au revoir

Bonjour

Comment ça va ?



## La rencontre

**L'homme** : Bonjour, je m'appelle Louis.

**Alice** : Bonjour, je suis Alice, enchantée.

**Lucile** : Louis est l'ami de Marie-Josée.

**Alice** : Marie-Josée, mon amie ! Vous êtes en vacances en France ?

**Louis** : Oui ! Mais je parle peu français. Comment tu t'appelles ?

**Alice** : Je m'appelle Alice. A-L-I-C-E.

**Louis** : Ah, Alice. Pas Alise. D'accord, merci !



## Choisissez la bonne réponse selon le texte de la page précédente

1. Je suis Alice. \_\_\_\_\_ .

**a. Enchantée**

**b. Bonsoir**

2. \_\_\_\_\_ êtes en vacances en France?

**a. Tu**

**b. Vous**

3. Je \_\_\_\_\_ Alice.

**a. t'appelles**

**b. m'appelle**



## Vrai ou faux ?

	VRAI	FAUX
1. L'homme s'appelle Louis.	<input type="checkbox"/>	<input type="checkbox"/>
2. Louis parle très bien français.	<input type="checkbox"/>	<input type="checkbox"/>
3. Louis est avec Lucile.	<input type="checkbox"/>	<input type="checkbox"/>
4. Louis est l'ami de Marie-Josée.	<input type="checkbox"/>	<input type="checkbox"/>
5. Louis est français.	<input type="checkbox"/>	<input type="checkbox"/>
6. Marie-Josée est l'amie d'Alice.	<input type="checkbox"/>	<input type="checkbox"/>



## Organisez le dialogue



a. Alice, je m'appelle Louis



b. Bonjour !



c. Comment ça va ?



d. Bonjour, je m'appelle Alice

1. \_\_\_\_\_

2. \_\_\_\_\_

3. \_\_\_\_\_

4. \_\_\_\_\_



## La rencontre

**Lucile** : Alice est aussi une amie de Marie-Josée.

**Louis** : Génial ! Tu habites ici, à Paris ?

**Alice** : Oui ! Où est Marie-Josée ?

**Louis** : Elle est à l'hôtel Beau Séjour.

**Lucile** : Vous aussi ?

**Louis** : Oui !



## Choisissez la bonne réponse !

1. Marie-Josée est...

**a. à la maison**

**b. à l'hôtel**

2. Alice habite...

**a. à Paris**

**b. à l'hôtel**

3. Alice est l'amie de...

**a. Louis**

**b. Marie-Josée**





## Associez les phrases aux images

1. Bonjour !

2. Je m'appelle Alice

3. Je suis Louis

4. Au revoir !



A



B



C



D



## Complétez

1. \_\_\_\_\_, je m'appelle Lucile
2. Bonjour, \_\_\_\_\_ Louis
3. \_\_\_\_\_ ça va ?
4. \_\_\_\_\_, merci.



**Comment**

**Très bien**

**Bonjour**

**je suis**



## La rencontre

**Lucile** : Très bien. Bonne journée !

**Alice** : À bientôt, bonne journée aussi.

**Lucile** : Au revoir.

**Alice** : Au revoir !

**Louis** : Salut !



## Trouvez l'intrus

bonne journée

au revoir

salut

bonjour



# Se présenter et saluer

Se présenter

---

---

---

---

---

---

---

---

---

---

Saluer

---

---

---

---

---

---

---

---

---

---

Je suis




Au revoir



Bonjour



Je m'appelle





## Lisez le texte et répondez aux questions


- Bonjour Jean !
- Bonjour Léo ! Comment vas-tu ?
- Très bien, merci. Et toi ?
- Très bien aussi ! Voici mon amie Sandra. Elle habite à Marseille.

**Léo va...**  
**Sandra habite à ...**  
**Les personnages s'appellent ...**



# Dictée

Écrivez ce que dit le professeur !



abc






## Réfléchissez aux objectifs

Revenez à la deuxième page et vérifiez si vous avez atteint les objectifs de cette leçon.

oui

non





## Réfléchissez à cette leçon

Pensez à tout ce que vous avez appris dans cette leçon.  
Qu'est-ce qui a été le plus difficile (activités, vocabulaire...) ? et le plus facile ?


Si vous avez le temps, utilisez-le pour revenir de nouveau sur les pages les plus difficiles.



## Corrigés

**Exercice p. 10**  
Au revoir

**Exercice p. 12**  
1.a - 2.b - 3.b

**Exercice p. 13**  
1. Vrai  
2. Faux  
3. Vrai  
4. Vrai  
5. Faux  
6. Vrai



## Corrigés

**Exercice p. 18**  
1. Bonjour  
2. Je suis  
3. Comment  
4. Très bien

**Exercice p. 17**  
1. C  
2. A  
3. D  
4. B

**Exercice p. 16**  
1. B  
2. A  
3. B

**Exercice p. 14**  
1. D  
2. B  
3. A  
4. C



## Corrigés

**Exercice p. 20**  
bonjour

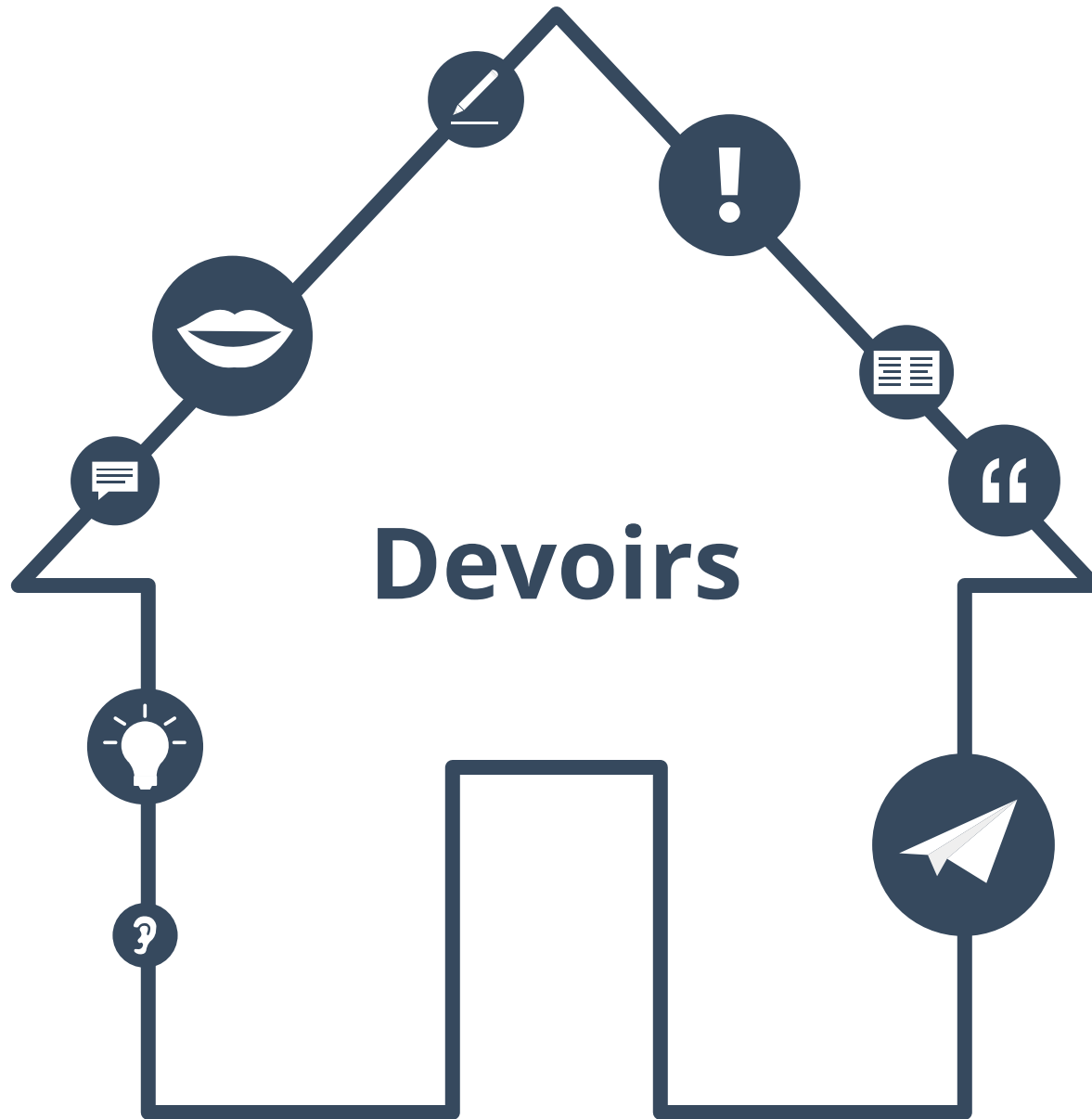
**Exercice p. 21**  
Se présenter : je suis, je m'appelle  
Saluer : bonjour, au revoir

**Exercice p. 22**  
Les personnages s'appellent Jean, Léo et Sandra.  
Léo est très bien.  
Sandra habite à Marseille.



## Corrigé dictée

Bonjour, je suis Alice, enchantée.  
Louis est l'ami de Marie-Josée.  
Marie-Josée, mon amie ! Vous êtes en France ?  
Oui ! Mais je parle peu français. Comment tu t'appelles ?  
Je m'appelle Alice. A-L-I-C-E.  
Ah, Alice. Pas Alise. D'accord, merci !  
Alice est aussi une amie de Marie-Josée.  
Génial ! Tu habites à Paris ?  
Oui ! Où est Marie-Josée ?  
Elle est à l'hôtel.  
Vous aussi ?  
Oui !





## Reliez les parties des phrases

1. Les personnes s'appellent...

a. amies.

2. Louis parle...

b. Alice, Louis, Lucile et Marie-José.

3. Alice habite à...

c. en France.

4. Marie-Josée est...

d. peu le français.

5. Alice et Marie-José sont...

e. Paris.

6. Louis rencontre...

f. à l'hôtel.

7. Marie-Josée et Louis sont...

g. Alice.



## Trouvez les mots cachés

### SE PRESENTER

1. Je suis
2. Je m'appelle

### SALUER

- a. Bonjour
- b. Ça va
- c. Très bien
- d. Merci
- e. Au revoir

J	E	M	A	P	P	E	L	L	E	H	R	E
K	E	J	S	B	T	Z	I	H	U	M	Q	T
B	D	Y	O	A	H	T	Y	U	C	A	V	A
O	B	C	V	R	Y	R	N	V	I	Z	C	Z
N	T	I	Y	P	A	D	C	G	V	Y	W	U
J	R	Y	P	O	N	G	J	E	S	U	I	S
O	A	Q	W	X	V	T	H	Y	I	P	G	F
U	T	U	I	V	N	A	O	N	J	D	A	G
R	T	E	R	J	U	I	M	O	O	P	O	M
E	G	F	H	E	I	A	F	S	X	G	B	E
A	U	R	E	V	O	I	R	T	U	Z	C	R
R	Y	I	J	G	K	N	T	Z	A	D	G	C
E	U	K	I	F	H	Q	E	R	Y	C	B	I
E	A	T	U	G	W	B	N	E	O	M	N	I
A	T	T	O	M	V	R	A	I	W	P	Y	B
D	R	I	T	R	E	S	B	I	E	N	T	H





## Listes de vocabulaire

**Prenez les cinq derniers mots de cette leçon.  
Faites deux listes avec eux.  
Trouvez un nom pour chaque liste.**

Liste 1: \_\_\_\_\_

---

\_\_\_\_\_

\_\_\_\_\_

\_\_\_\_\_

\_\_\_\_\_

\_\_\_\_\_

\_\_\_\_\_

Liste 2: \_\_\_\_\_

---

\_\_\_\_\_

\_\_\_\_\_

\_\_\_\_\_

\_\_\_\_\_

\_\_\_\_\_

\_\_\_\_\_



## Listes de vocabulaire

**Lisez à nouveau le vocabulaire de cette leçon. Est-ce qu'il y a plus de noms, des verbes, d'adjectifs ou d'adverbes ?  
Pouvez-vous trouver cinq de chaque catégorie ?**

Noms

---

---

---

---

---

---

---

---

---

Verbes

---

---

---

---

---

---

---

---

---

Adjectifs ou adverbes

---

---

---

---

---

---

---

---

---



## Mes mot préférés

Trouvez cinq mots dans cette leçon et écrivez-les dans votre liste *Mes mots préférés*.

A graphic of a notepad with a spiral binding on the left. A white sticky note with a blue tab is attached to the top right, containing the text "Mes mots préférés". Below the sticky note, the notepad has several horizontal lines. The first three lines are pre-filled with the text "Mot un", "Mot deux", and "Mot trois" respectively. The remaining lines are blank, with the first blank line starting with three dots "...".

Mes mots préférés

Mot un

Mot deux

Mot trois

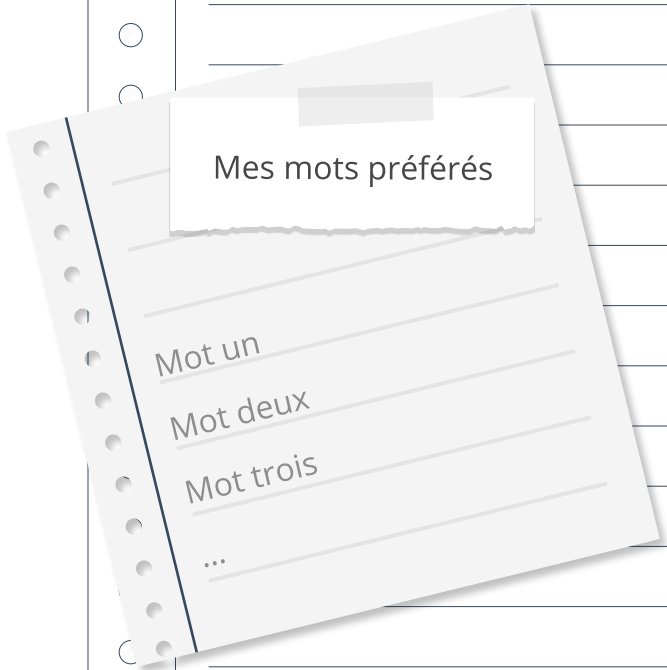
...



## Mes mot préférés

Écrivez une phrase pour chacun des mots que vous venez d'écrire dans votre liste *Mes mots préférés*.

<input type="radio"/>	
<input type="radio"/>	
<input type="radio"/>	
<input type="radio"/>	• Mot un: Phrase un
<input type="radio"/>	• Mot deux: Phrase deux
<input type="radio"/>	• ...
<input type="radio"/>	
<input type="radio"/>	





## Phrases à la première personne du singulier

Choisissez cinq phrases de cette leçon.  
Copiez-les et réécrivez-les en parlant de vous.



---



Exemples:

---



---



Salut ! Je m'appelle ...

---



→ Salut ! Je m'appelle Jacques.

---



J'aime les pommes.

---



→ J'aime les bananes.

---



---



...

---



---



---



---



---



---



---





# Corrigés des devoirs

q	l	!	f	l	e	s	p	!	e	u	f	µ
g	f	f	o	w	v	l	g	!	w	b	λ	p
e	g	f	n	d	w	p	u	e	o	w	u	!
e	n	κ	!	t	µ	d	e	l	λ	c	p	!
l	λ	!	!	d	κ	u	f	z	g	q	d	c
g	n	l	e	v	o	!	l	f	n	z	c	l
e	d	t	µ	e	!	g	t	z	x	d	p	e
l	f	e	l	!	n	!	w	o	o	b	o	w
n	f	n	!	v	u	a	o	u	!	b	a	d
o	e	d	w	x	v	f	µ	λ	!	q	d	t
!	l	l	λ	o	q	u	d	!	e	z	u	z
u	f	n	!	f	q	a	b	c	g	v	l	w
o	d	c	v	l	l	u	n	!	v	z	c	z
d	v	b	λ	o	l	f	µ	c	u	λ	e	v
κ	!	e	l	z	f	d	z	!	u	n	!	f
!	e	l	m	a	q	a	l	e	l	!	a	r

**Exercice p.32**  
 1.b - 2.d - 3.e - 4.f - 5.a - 6.g - 7.c



## À propos de ce matériel



Pour en savoir plus:  
[www.lingoda.fr](http://www.lingoda.fr)

Ce matériel a été créé par

**lingoda**

et peut être utilisé gratuitement  
par toute personne pour tout motif.

### **lingoda** Qui sommes-nous ?



Pourquoi apprendre le français en ligne ?



Cours de français en groupe ou particuliers ?



Qui sont nos professeurs de français ?



Comment obtenir un certificat de français ?



Nous avons aussi un blog de langues !