

Qui êtes-vous ?

SAVOIR-FAIRE

NIVEAU
Débutant

NUMÉRO
A1_1026X_FR

LANGUE
Français

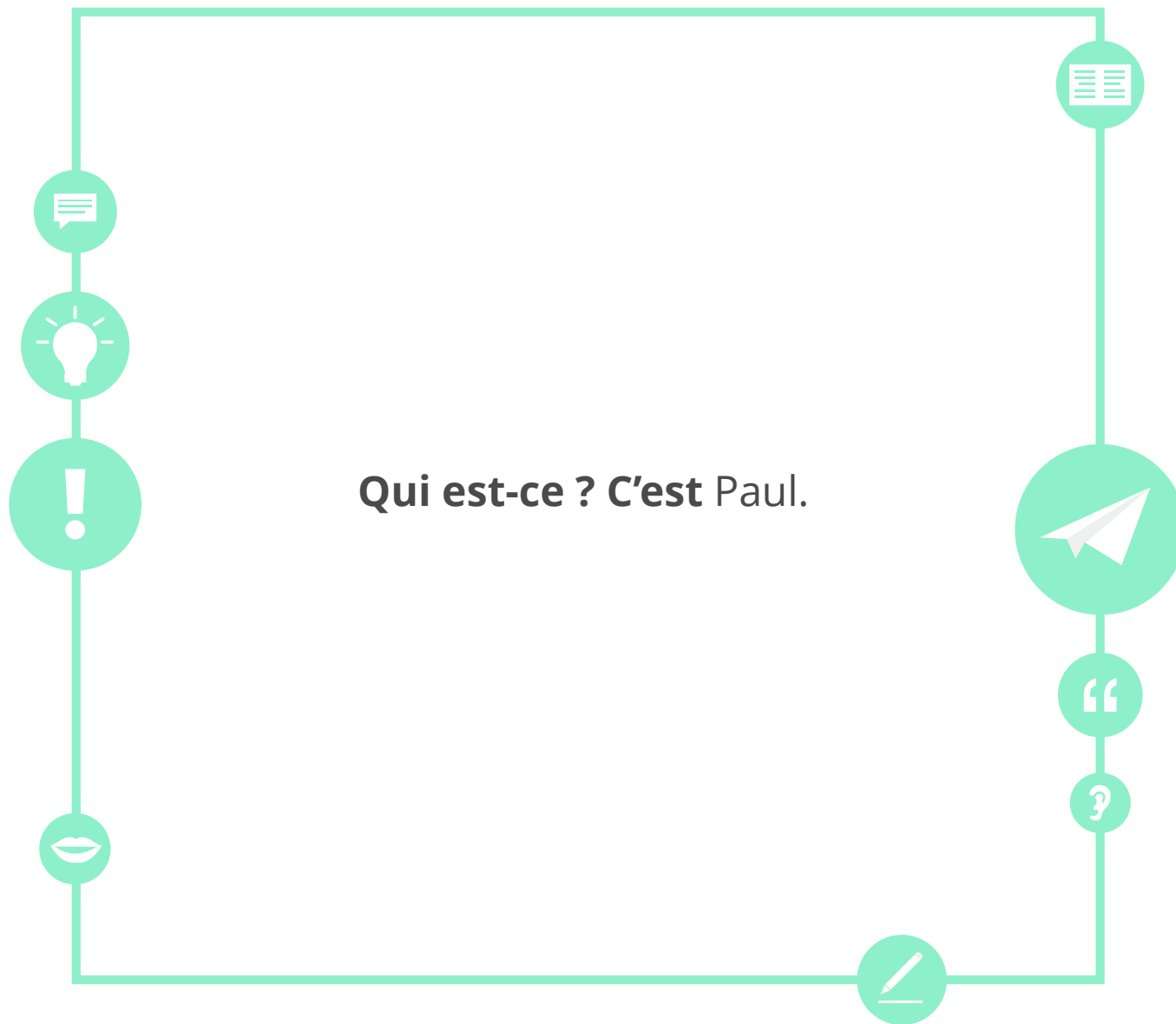




Objectifs

- Connaître les structures de base pour poser des questions
- Demander des informations sur quelqu'un







Poser une question

Pour poser une question qui appelle une réponse du type **oui** ou **non**, il y a trois manières de faire.

Intonation	Tu parles français ?	Intonation montante
Est-ce que	Est-ce que tu parles français ?	Est-ce que + phrase
Inversion	Parles-tu français ?	Inversion du sujet



Les mots interrogatifs

Pour avoir des informations plus précises, nous pouvons utiliser les **mots interrogatifs**.

Où	Pour savoir la position	Où est-il ?
Quand	Pour savoir le moment	Quand es-tu au travail ?



Poser des questions sur un lieu ou un moment



Où sommes-nous ?

Quand chantes-tu ? Le soir ?





Quel est le bon mot pour poser des questions sur l'image ?



Quand...

Où...



Quel est le bon mot pour poser des questions sur l'image ?



Quand...

Où...



Quel est le bon mot pour poser des questions sur l'image ?



Quand...

Où...



Quel est le bon mot pour poser des questions sur l'image ?



Quand...

Où...



Pratiquez l'inversion du sujet

Tu parles chinois ?

Il est médecin ?

Ils habitent à Paris ?

Nous sommes
étudiants ?

Vous êtes policier ?

Vous parlez hindi ?

Tu viens de Grèce ?

Nous chantons ?

Elle est professeur ?



Réécrivez les phrases pour poser des questions

Est-ce que

Inversion

Tu parles japonais.

Elles chantent
bien.

Il est portugais.

Vous parlez
anglais.



Prépositions

Nous pouvons combiner les **mots interrogatifs** et les **prépositions**.

de + où	D'où viens-tu ?
avec + qui	Avec qui parles-tu ?



D'où viens-tu ? Je viens...

Avec l'expression **je viens**, nous utilisons la préposition **de** pour parler de l'origine.

Je viens	du	nom masculin singulier
Je viens	de	nom féminin singulier
Je viens	d'	commencé par voyelle
Je viens	des	nom pluriel



Je viens...

du Japon

de Tunisie

du Mexique

de France

d'Égypte

des États-Unis

d'Inde



des Pays-Bas



D'où viens-tu ?



Je viens **de Chine.**

Je viens **d'Espagne.**



Je viens **du Canada.**

Je viens **des États-Unis.**





Associez

1. Je viens du...

a. ...Chine.

2. Je viens de ...

b. ...Argentine.

3. Je viens des...

c. ...Mexique.

4. Je viens d' ...

d. ...États-Unis.



Je viens...

du	Brésil
1. _____	France
2. _____	Algérie
3. _____	Chine
4. _____	Russie
5. _____	Argentine
6. _____	Japon
7. _____	Mexique
8. _____	Pays-Bas



Pardon !



Pardon ! Je suis désolé.

Excusez-moi !



Excusez-moi, je ne comprends pas.



Pour demander pardon



Pardon ! C'est de ma faute.

Excusez-moi. Je suis désolée.





Pour parler à quelqu'un



Pardon ! Est-ce que vous êtes Delphine ?

Excusez-moi ! J'ai une question.



Qui est-ce ?



Allô. **Qui est-ce ?**

C'est ...



C'est ta mère, Alice.



Qui est-ce ?



C'est Michel. Il est canadien et il parle anglais, français et russe.


C'est Carla. Elle est médecin et elle parle anglais et allemand.





Qui est-ce ? Présentez-les

Aurélie - France - français et anglais





Qui est-ce ? Présentez-les

Fang - Chine - chinois et français





Qui est-ce ? Présentez-les

Lara - Allemagne - allemand et italien





Réécrivez les phrases comme dans l'exemple

Tu parles français ?

→ **Est-ce que** tu parles français ?

1. Vous parlez russe ?

→ _____

2. Il est marocain ?

→ _____

3. Tu viens de Chine ?

→ _____

4. Vous êtes anglais ?

→ _____



Qui est-ce ?

- Chaque personne pense à quelqu'un de célèbre ou à un camarade de classe
- Les collègues posent des questions avec *est-ce que* pour deviner son identité
- Les réponses doivent être *oui* ou *non*

Exemple : Est-ce que c'est un homme ? Est-ce qu'il est américain ?
Est-ce qu'il parle... ?



Réfléchissez aux objectifs

Revenez à la deuxième page et vérifiez si vous avez atteint les objectifs de cette leçon.

oui

non





Réfléchissez à cette leçon

Pensez à tout ce que vous avez appris dans cette leçon.
Qu'est-ce qui a été le plus difficile (activités, vocabulaire...)? et le plus facile?







Si vous avez le temps, utilisez-le pour revenir de nouveau sur les pages les plus difficiles.



Corrigé

exercice p. 7-10
quand - où - quand - où

exercice p. 11

Parles-tu chinois ?

Est-il médecin ?

Habitent-ils à Paris ?

Sommes-nous étudiants ?

Êtes-vous policier ?

Parlez-vous hindi ?

Viens-tu de Grèce ?

Chantons-nous ?

Est-elle professeur ?

exercice p. 12

Est-ce que tu parles japonais ? Parles-tu japonais ?

Est-ce qu'elles chantent bien ? Chantent-elles bien ?

Est-ce qu'il est portugais ? Est-il portugais ?

Est-ce que vous parlez anglais ? Parlez-vous anglais ?



Corrigé

exercice p. 17

1. c - 2. a - 3. d - 4. b

exercice p. 18

1. de - 2. d' - 3. de - 4. de - 5. d' - 6. du - 7. du - 8. des

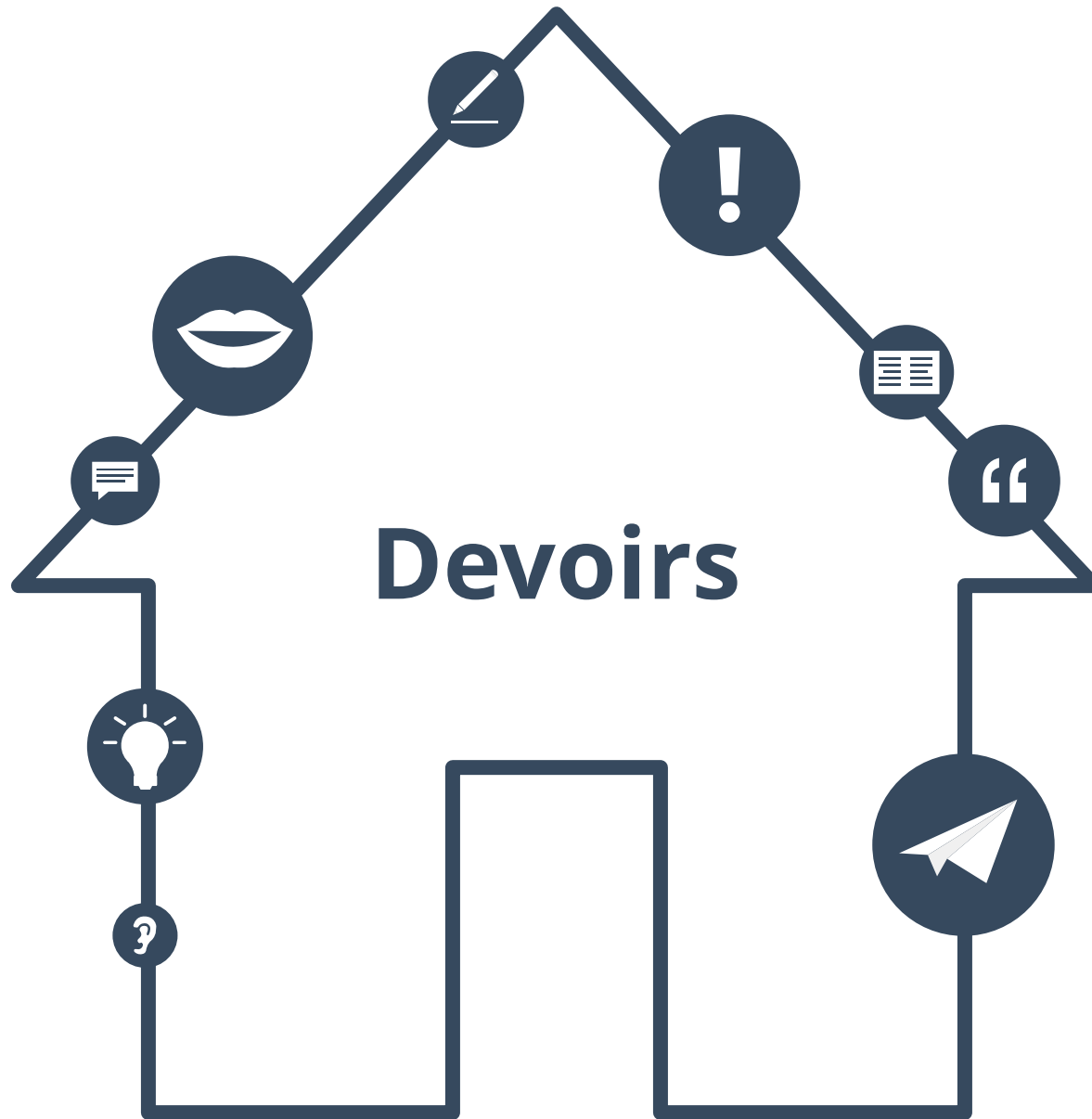
exercice p. 26-28

Réponses possibles

C'est Aurélie. Elle est française et elle parle français et anglais.
C'est Fang. Elle est chinoise et elle parle chinois et français.
C'est Lara. Elle est allemande et elle parle allemand et italien.

exercice p. 29

1. Est-ce que vous parlez russe ?
2. Est-ce qu'il est marocain ?
3. Est-ce que tu viens de Chine ?
4. Est-ce que vous êtes anglais ?





Trouvez le mot

1. _____ viens-tu ?
2. _____ étudies-tu ? Le matin ?
3. _____ est-ce ?
4. _____ Audrey Tautou, l'actrice française.
5. _____ étudies-tu ? Jean ? Sophie ?
6. _____ vous parlez français ?

C'est

Est-ce que

Avec qui

Qui

Quand

D'où



Listes de vocabulaire

**Prenez les cinq premières mots de cette leçon.
Faites en deux listes avec eux.
Trouvez un titre pour ces listes.**

Liste 1: _____

Liste 2: _____



Mes mots préférés


Trouvez cinq mots de cette leçon et écrivez-les dans votre liste *Mes mots préférés*.

A graphic of a notepad with a light gray cover and a white sheet of paper. The paper has a blue tab at the top and a white sticker with the text "Mes mots préférés" written on it. The notepad has several horizontal lines for writing. The first three lines are pre-filled with the text "Mot un", "Mot deux", and "Mot trois". Below these, there are four more lines, the first of which starts with three dots "...".



Faites des cartes

Faites des petites cartes à partir d'une feuille de papier et copiez quatre mots ou phrases de cette leçon que vous trouvez difficiles.





Phrases à la troisième personne du pluriel

Choisissez cinq phrases d'exemple dans cette leçon.
Copiez-les et réécrivez-les à propos d'un groupe de gens.





Exemples:





Elle est médecin.



→ Julie et Florent sont médecins.



Il parle français et anglais.



→ Ils parlent français et anglais.



...















Corrigé des devoirs

- exercice p. 36**
1. D'où
 2. Quand
 3. Qui
 4. C'est
 5. Avec qui
 6. Est-ce que



À propos de ce matériel



Pour en savoir plus:
www.lingoda.fr

Ce matériel a été créé par

lingoda

et peut être utilisé gratuitement
par toute personne pour tout motif.

lingoda Qui sommes-nous ?



Pourquoi apprendre le français en ligne ?



Cours de français en groupe ou particuliers ?



Qui sont nos professeurs de français ?



Comment obtenir un certificat de français ?



Nous avons aussi un blog de langues !