

Parler de mon pays

CONVERSATION

NIVEAU
Débutant

NUMÉRO
A1_1028S_FR

LANGUE
Français

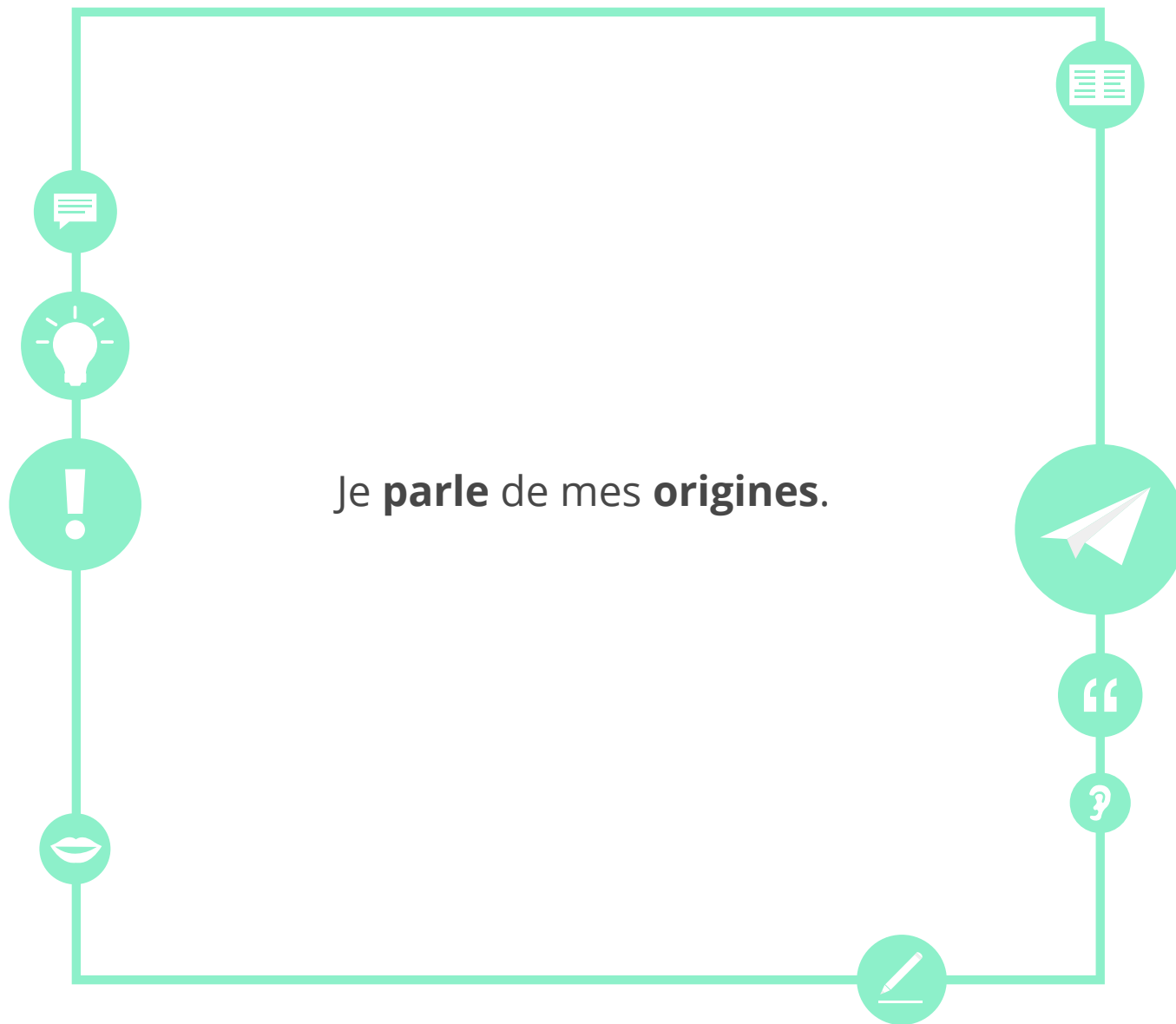




Objectifs

- Parler de vous et de vos origines
- Utiliser les articles définis dans une conversation







Qui est-ce ?

Nom

Langues

Pays d'origine

Profession



Nationalité

Téléphone

Âge

Prénom



Parler des origines



D'où viens-tu ?

Je viens des États-Unis.



Quelle est ta nationalité ?

Je suis américaine.





Quel est ton numéro de ... ?



Quel est ton numéro de téléphone ?

Quel est ton numéro de passeport ?



Quel est ton numéro de portable ?

C'est le 01 40 31 09 96.





Parlez de vous



D'où viens-tu ?
Quelle est ta nationalité ?
Quel âge as-tu ?
Quelles langues parles-tu ?
Quel est ton numéro de portable ?



Posez des questions

Imaginez les questions à poser à une personne (tu) pour avoir les informations suivantes.



la nationalité

l'âge

la profession

la ville d'origine

le numéro de
portable

le nom

la capitale de la
France

les langues

le numéro de
passeport



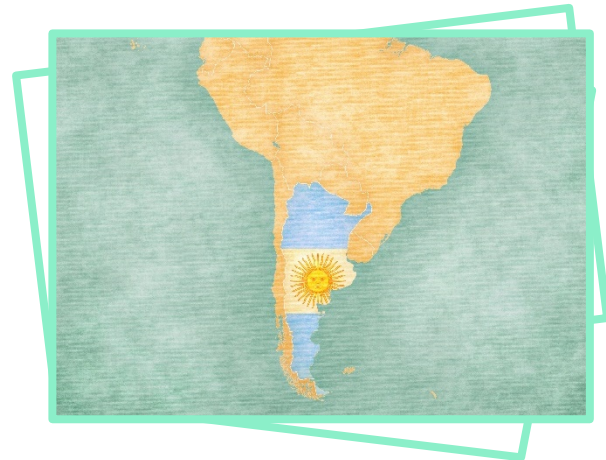


Lisez

09 67 93 76 90
02 49 74 00 80
02 38 47 21 63
06 21 32 15 02
01 47 62 89 41






D'où viens-tu ? Je viens...





Parler d'une personne

Utilisez les images et votre imagination pour présenter une personne. Exemple : Elle est...





Les articles définis

le

la

l'

les



La lettre e

le



La lettre e

le

de



La lettre e

le

de

je



La lettre e

le

de

je

La lettre e a le même son.



La lettre e

le



La lettre e

le

les



La lettre e

le

les

La lettre **e** a des sons différents.



La lettre e

de



La lettre e

de

des



La lettre e

de

des

La lettre **e** a des sons différents.



La lettre e

les



La lettre e

les

des



La lettre e

les

des

La lettre e a le même son.



La liaison

les États-Unis



La liaison

les États-Unis

vous êtes



La liaison

les États-Unis

vous êtes

ils écoutent



La liaison

les États-Unis

vous êtes

ils écoutent

nous nous
appelons



La liaison

les États-Unis

vous êtes

ils écoutent

nous nous
appelons

La lettre **s** finale se lie à la voyelle du mot suivant.



Identifiez les pays

Utilisez les articles définis pour les nommer. Exemple : la France.





Prononcez

A

Le pays
Les pays

B

Les écoles
Des écoles

C

Le téléphone
Les téléphones

D

L'exercice
Les exercices



La lettre e

Quels mots possèdent le même son ?

le

que

des

et

les

je

de

me

se



D'où viennent-ils ?

- Quel est le pays d'origine de ces plats ? Discutez en groupe.

le sushi - la pizza - le chocolat - la crêpe - la paella - la poutine - le
couscous - le hamburger - le canard laqué



Réfléchissez aux objectifs

Revenez à la deuxième page et vérifiez si vous avez atteint les objectifs de cette leçon.

oui

non







Réfléchissez à cette leçon

Pensez à tout ce que vous avez appris dans cette leçon.
Qu'est-ce qui a été le plus difficile (activités, vocabulaire...)? et le plus facile?




Si vous avez le temps, utilisez-le pour revenir de nouveau sur les pages les plus difficiles.



Corrigé

exercice p. 7

Réponses libres

exercice p. 8

Réponses possibles : Quelle est ta nationalité ? Quel est ton âge ? Quelle est ta profession ?
Quelle est ta ville d'origine ? Quel est ton numéro de portable ? Quel est ton nom ? Quelle
est la capitale de la France ? Quelles langues parles-tu ? Quel est ton numéro de téléphone ?

exercice p. 10

Je viens : du Canada - de France - d'Italie - d'Argentine

exercice p. 11

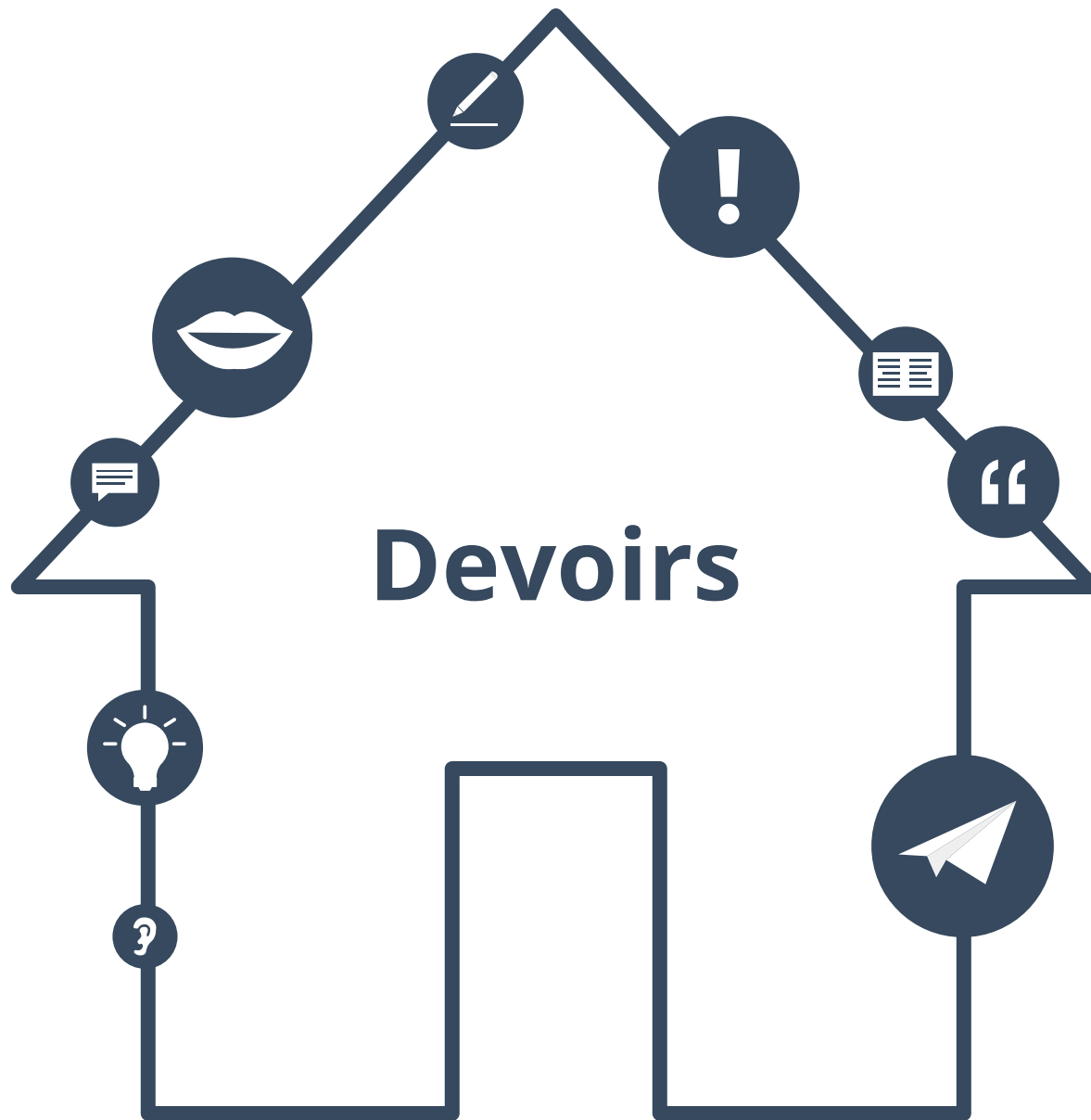
Réponse libre

exercice p. 31

Réponses libres

exercice p. 33

le - que - je - de - me - se
des - et - les





Reliez les parties des phrases

1. Quelle est ta nationalité ?

a. Je viens de Belgique.

2. D'où viens-tu ?

b. Paris.

3. Quel est ton numéro de téléphone ?

c. Ils s'appellent Marc et Sophia.

4. Quelle est la capitale de la France ?

d. Je suis égyptien.

5. Quel âge as-tu ?

e. C'est le 09 67 93 76 90.

6. Tu t'appelles comment ?

f. J'ai 32 ans.

7. Ils s'appellent comment ?

g. Je m'appelle Clara.



Prononciation

Quelles mots de cette leçon sont difficiles à prononcer ?
Les pages de prononciation ont beaucoup d'exemples.

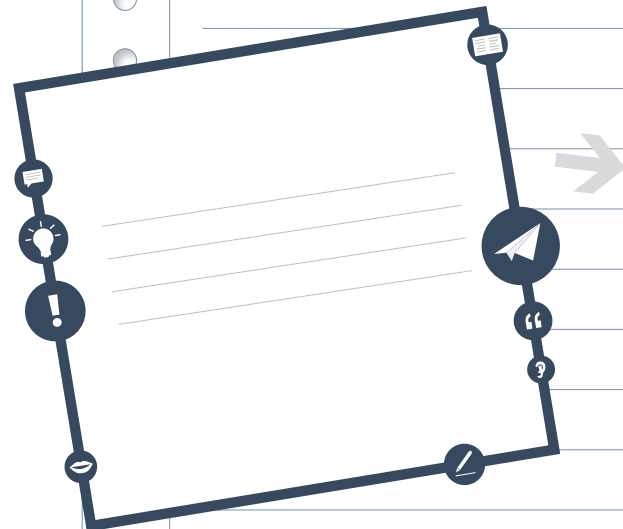


Prononciation



Texte du début

Revenez sur le texte de la page 3 et
lisez-le à voix haute.
Est-il facile à prononcer ?



Écrivez les mots
que vous trouvez difficiles
du texte page 3.



Imaginez une conversation

**Imaginez une conversation entre vous et un ami.
Écrivez un dialogue en utilisant les mots de la page 4.
Vous pouvez utiliser des phrases des pages 5 et 6.**

Salut !

Mon ami...

Est-ce que...?

Je suis...

Ça va ?

Au revoir !

A vertical sheet of white paper with a spiral binding on the left side and horizontal lines for writing.



Corrigé des devoirs

exercice p. 32
1. d
2. a
3. e
4. b
5. f
6. g
7. c



À propos de ce matériel



Pour en savoir plus:
www.lingoda.fr

Ce matériel a été créé par

lingoda

et peut être utilisé gratuitement
par toute personne pour tout motif.

lingoda Qui sommes-nous ?



Pourquoi apprendre le français en ligne ?



Cours de français en groupe ou particuliers ?



Qui sont nos professeurs de français ?



Comment obtenir un certificat de français ?



Nous avons aussi un blog de langues !