

Le futur proche

GRAMMAIRE

NIVEAU
Débutant

NUMÉRO
A1_1047G_FR

LANGUE
Français





Objectifs

- Réviser la conjugaison du verbe *aller* au présent
- Conjuguer les verbes au futur proche








Le futur proche

- Le futur proche s'utilise pour exprimer une action proche dans le futur.



Tu **vas chanter**.



Révision: le verbe *aller* au présent

Pour parler d'un **déplacement**, nous utilisons le verbe **aller**.
C'est un **verbe irrégulier**.

je	vais en Suisse.
tu	vas à Berlin ce week-end ?
il, elle	va au supermarché.
nous	allons à Paris demain.
vous	allez à la maison ?
ils, elles	vont à la montagne.



Choisissez la bonne réponse

1. Anne et Henri _____ au restaurant avec Julie.

a. va

b. vont

c. aller

d. vais

2. La famille de Léon _____ à Strasbourg mardi matin.

a. vont

b. aller

c. va

d. vas

3. Pierre et moi _____ à l'église dimanche.

a. aller

b. va

c. vais

d. allons



Complétez les phrases

1. Vendredi soir, mon frère...

a. ...vont en Suisse.

2. Samedi, ils...

b. ...va à la salle de sport.

3. Je...

c. ...vas à Londres ?

4. Le matin, les enfants...

d. ...va au bar.

5. Lundi après-midi, elle...

e. ...allez à la boulangerie ?

6. Tu...

f. ...vont à l'école.

7. Vous...

g. ...vais à l'opéra.



Le futur proche

- **Le futur proche** s'utilise pour exprimer une **action proche dans le futur**.
- Il se construit avec le verbe **aller** au présent + **l'infinitif du verbe**.

je	vais	manger
tu	vas	aller
il, elle	va	jouer
nous	allons	voir
vous	allez	chanter
ils, elles	vont	cuisiner



La phrase est-elle au futur proche ? Justifiez

	VRAI	FAUX
1. Lundi, je vais à l'université.	<input type="checkbox"/>	<input type="checkbox"/>
2. Demain soir, nous allons manger au restaurant.	<input type="checkbox"/>	<input type="checkbox"/>
3. Attention... ils vont arriver !	<input type="checkbox"/>	<input type="checkbox"/>
4. Vous allez bien ?	<input type="checkbox"/>	<input type="checkbox"/>
5. Tu vas faire des photos ?	<input type="checkbox"/>	<input type="checkbox"/>



Transformez les phrases au futur proche

1. Il a une voiture.



2. Ils jouent au badminton mardi.



3. Nous sommes mariés.



4. Ma mère fait la cuisine.



5. J'habite au Canada.





Conjuguez les verbes au futur proche

1. Il _____ un match de foot.
2. Je _____ au marché de Nice.
3. Nous _____ un sandwich.
4. Elle _____ un bébé.
5. Tim et Sarah _____ contents.
6. Lundi soir, tu _____ ?



avoir

regarder

préparer

aller

être

chanter



Posez six questions au futur proche



Utilisez les pronoms personnels
tu et **vous**



Lisez



Clara est étudiante à l'université de Barcelone. Cette année, elle va étudier à La Sorbonne et va habiter à Paris. Elle parle espagnol et anglais. Elle va apprendre le français.





Vrai ou faux? Justifiez

	VRAI	FAUX
1. Clara est étudiante à l'université de La Sorbonne.	<input type="checkbox"/>	<input type="checkbox"/>
2. Elle habite à Barcelone.	<input type="checkbox"/>	<input type="checkbox"/>
3. Elle va apprendre l'anglais.	<input type="checkbox"/>	<input type="checkbox"/>
4. Elle parle français.	<input type="checkbox"/>	<input type="checkbox"/>
5. Elle va étudier à Paris.	<input type="checkbox"/>	<input type="checkbox"/>



Conjuguez les verbes au futur proche et faites des phrases

Utilisez les jours de la semaine et les moments de la journée !

aller

regarder

être

lire

écouter

avoir

A sheet of lined paper with a blue vertical margin line on the left and a spiral binding on the left edge. The paper has seven horizontal lines for writing.



Choisissez une personne et imaginez sa journée





C'est à vous



Qu'allez-vous faire le weekend prochain ?



Dictée

Écrivez ce que vous entendez.

A sheet of white paper with a vertical line of punch holes on the left side and horizontal lines for writing.



Réfléchissez aux objectifs

Revenez à la deuxième page et vérifiez si vous avez atteint les objectifs de cette leçon.

oui

non







Réfléchissez à cette leçon

Pensez à tout ce que vous avez appris dans cette leçon.
Qu'est-ce qui a été le plus difficile (activités, vocabulaire...)? et le plus facile?




Si vous avez le temps, utilisez-le pour revenir de nouveau sur les pages les plus difficiles.



Corrigé

Exercice p. 6
1. b - 2. c - 3. d

Exercice p. 7
1. b/c - 2. a/f - 3. g - 4. f/a - 5. c/b - 6. d

Exercice p. 9
1. F - 2. V - 3. V - 4. F - 5. V

Exercice p. 10
1. Il va avoir... - 2. Ils vont jouer... - 3. Nous allons être... - 4. Ma mère va faire... - 5. Je vais habiter...

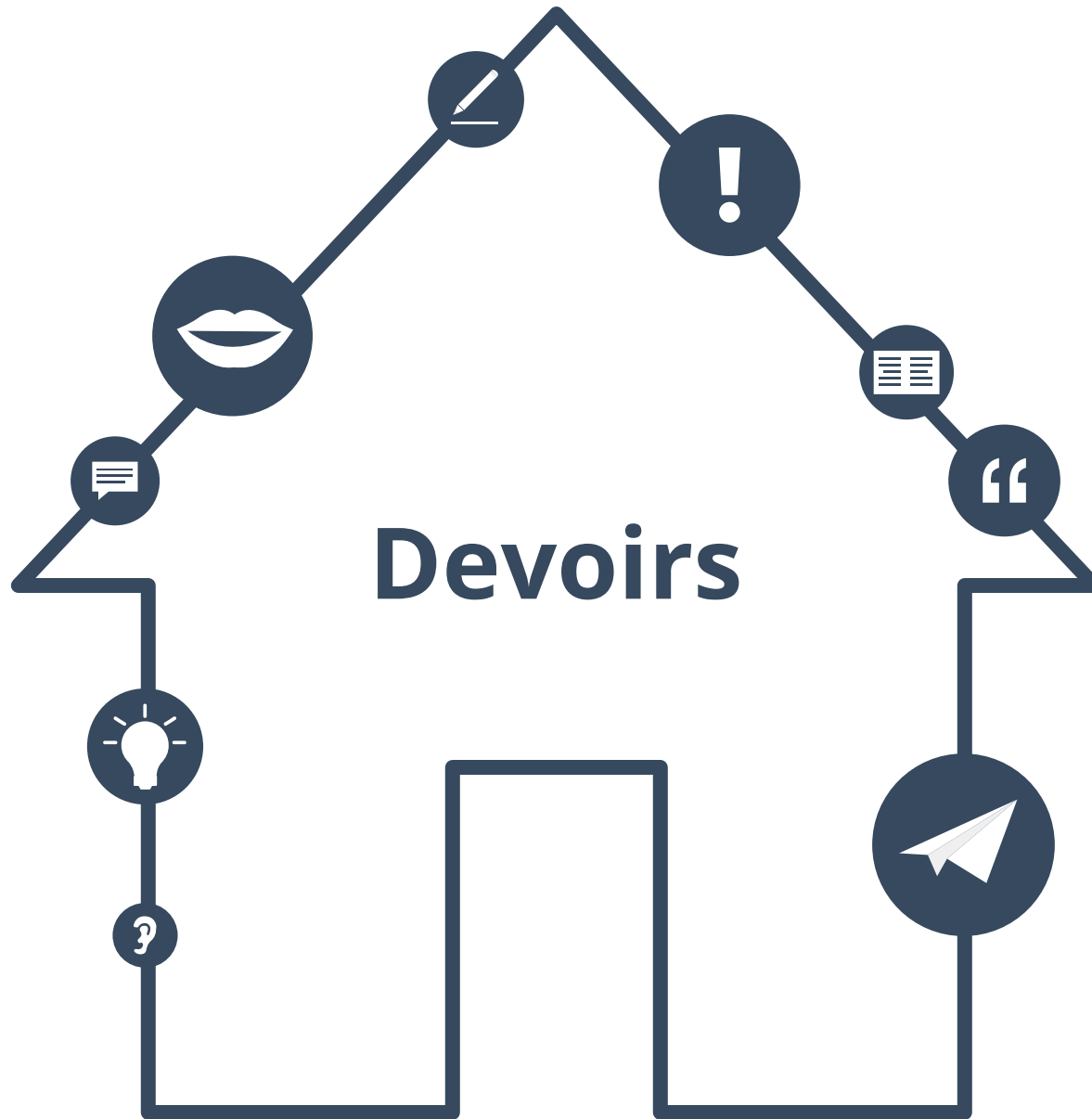
Exercice p. 11
1. Il va regarder - 2. Je vais aller - 3. Nous allons préparer - 4. Elle va avoir - 5. Tim et Sarah vont être - 6. Tu vas chanter

Exercice p. 14
1. F - 2. V - 3. F - 4. F - 5. V



Dictée

Demain soir, je vais aller au cinéma avec Jean.
Après, nous allons aller dans un restaurant français.
Je vais peut-être manger des escargots !
Je vais passer une bonne soirée.





Transformez les phrases au futur proche

1. Nous sommes à la maison.

→ Nous allons être à la maison.

2. Sarah chante mardi soir.

→ _____

3. Mon frère va en Afrique.

→ _____

4. Elle prépare le repas.

→ _____

5. Paul et moi achetons une voiture.

→ _____

6. Ils ont un chat.

→ _____

7. Le match commence demain.

→ _____

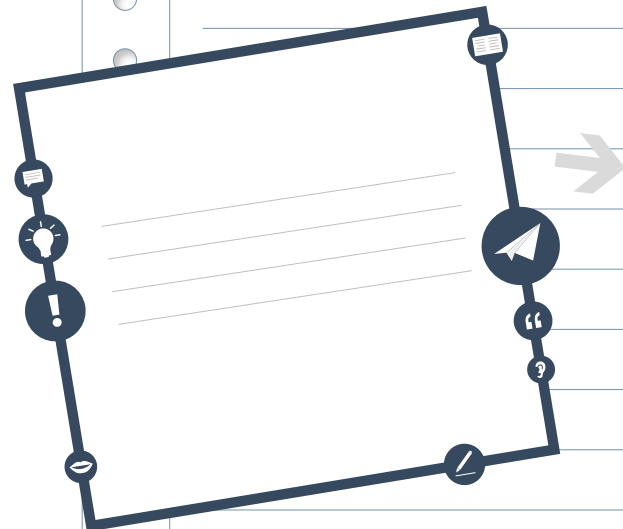
8. Je vais à la montagne ce weekend.

→ _____



Texte du début

Revenez sur le texte de la page 3 et trouvez des exemples de ce sujet de grammaire dedans.



Copiez les parties du texte
qui sont exemples du sujet de
cette leçon.



Trouvez les verbes

**Trouvez les verbes dans cette leçon et faites une liste avec eux. Lesquels sont nouveaux ? Les connaissez-vous tous ?
Trouvez le sens de ces nouveaux verbes.**

Verbes



Phrases à la première personne du pluriel

Choisissez cinq phrases dans cette leçon.
Copiez-les et réécrivez-les à propos de vous et un ami.





Exemples:





Je suis professeur.



→ Mon amie Marie et moi sommes professeurs.



Il a un livre



→ Nous avons un livre.



...















Facile ou difficile ?

**Le sujet de grammaire de cette leçon est-il...
facile ou difficile ?**

Écrivez ce que vous trouvez difficile et facile.

A vertical rectangular area with a light gray background, featuring a series of horizontal lines for writing. On the left side, there are several small circular punch holes, suggesting it's a page from a notebook or binder.



Corrigés des devoirs

Exercice p. 20
2. Sarah va chanter... - 3. Mon frère va aller... - 4. Elle va préparer... - 5. Paul et moi
allons acheter... - 6. Ils vont avoir... - 7. Le match va commencer... - 8. Je vais aller...



À propos de ce matériel



Pour en savoir plus:
www.lingoda.fr

Ce matériel a été créé par

lingoda

et peut être utilisé gratuitement
par toute personne pour tout motif.

lingoda Qui sommes-nous ?



Pourquoi apprendre le français en ligne ?



Cours de français en groupe ou particuliers ?



Qui sont nos professeurs de français ?



Comment obtenir un certificat de français ?



Nous avons aussi un blog de langues !