

Les verbes pronominaux

GRAMMAIRE

NIVEAU
Débutant

NUMÉRO
A1_2013G_FR

LANGUE
Français






Objectifs

- Apprendre à conjuguer les verbes pronominaux au présent
- Parler de ses activités quotidiennes



Quand il est 8 heures à Paris, je **me réveille**. Mais il est 23 heures à Los Angeles et eux, ils **se couchent** !





Les verbes pronominaux

- Quand celui qui fait l'action est aussi celui qui la subit, on utilise un verbe pronominal.
 - Par exemple : Je me lave.
Qui fait l'action (qui lave)? Moi.
Qui subit l'action (qui est lavé)? Moi.
→ Je me lave. (verbe laver dans sa forme pronominale, se laver)

Je	me	réveille
Nous	nous	grattons



Les verbes pronominaux au présent

- Les verbes pronominaux se construisent avec un **pronom réfléchi** placé avant le verbe.
- Le **pronom réfléchi** change avec les personnes au **singulier** et au **pluriel**.
- À l'infinitif, **se** est devant le verbe.

se réveiller	se lever	se laver
se saluer	se concentrer	se coucher



Le verbe *se réveiller*

Voici la conjugaison du verbe **se réveiller** aux personnes du singulier :

je	me	réveille
tu	te	réveilles
il, elle	se	réveille



Le verbe *se réveiller*

Voici la conjugaison du verbe **se réveiller** aux personnes du pluriel :

nous	nous	réveill ons
vous	vous	réveill ez
ils, elles	se	réveill ent



Particularités



Les pronoms personnels **me**, **te** et **se** deviennent **m'**, **t'** et **s'** devant une voyelle ou un **h**.

s'habiller



tu **t'**habilles

s'appeler



je **m'**appelle



Particularités

Le verbe **se lever** prend un accent quand il se conjugue avec je, tu, il, elle, ils et elles.

je	me lève
tu	te lèves
il, elle	se lève
nous	nous levons
vous	vous levez
ils, elles	se lèvent



Associez et conjuguez les verbes

1. se concentrer

2. s'habiller

3. se lever

4. se saluer



A



B



C



D



Associez et conjuguez les verbes

1. se coucher

2. se marier

3. se réveiller

4. se doucher




A



B



C



D



Trouvez l'intrus

je me lave

ils se saluent

elle parle

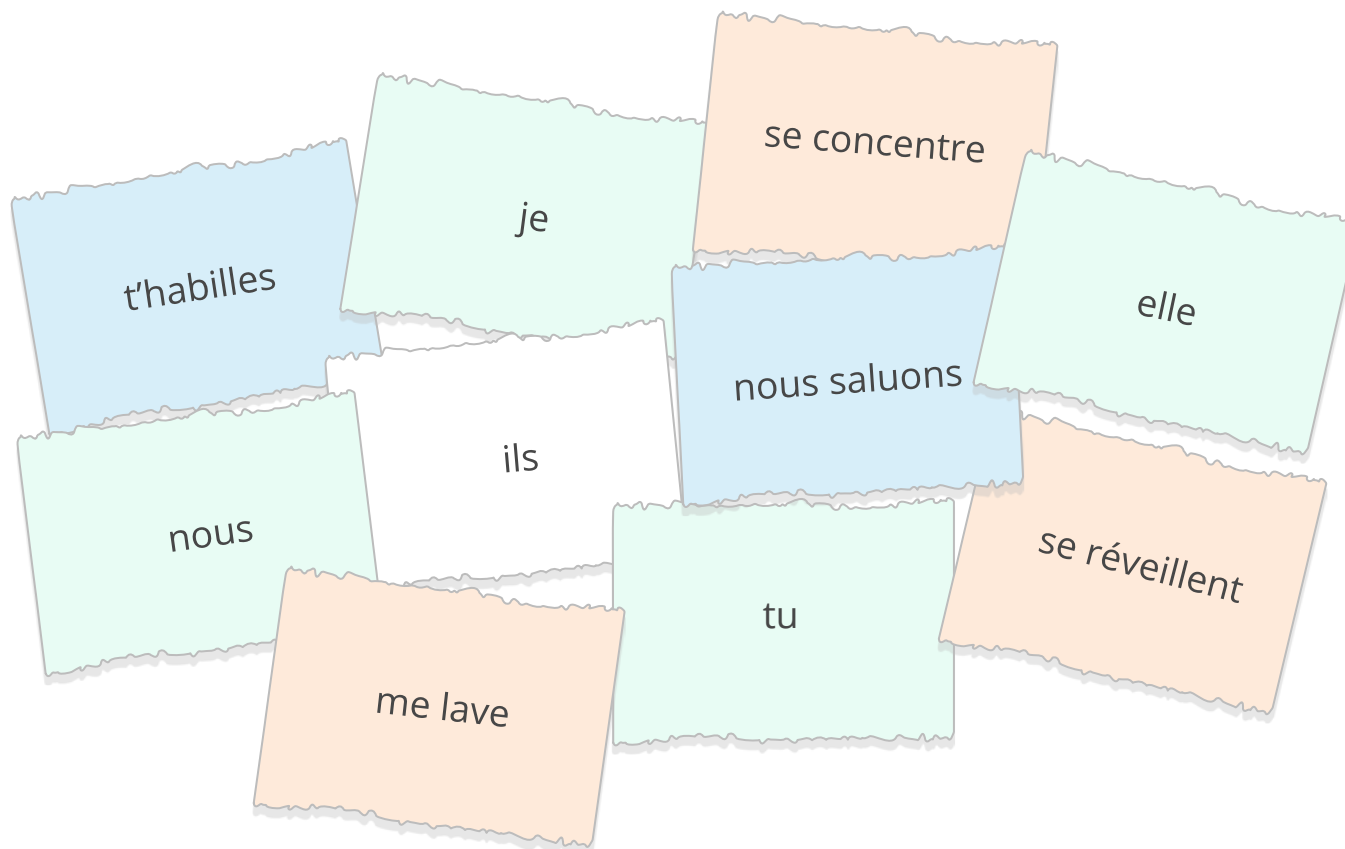
tu te réveilles

nous nous
habillons

vous vous levez



Associez pour faire des phrases





Activité

Complétez les phrases.

1. Sarah _____ réveille à 6h le matin.
2. Nous adorons _____ habiller en noir et blanc.
3. Tu _____ couches à quelle heure le soir ?
4. Les collègues _____ saluent au travail.



Remettez les mots dans l'ordre

1. Elle - douche - soir. - le - se -

→ Elle se douche le soir.

2. adore - en - Lucas - habiller -
s' - costume.



3. nous - levons - à - onze -
dimanche. - Nous - heures -
le



4. marie - semaine. - Cloé - cette
- se



5. weekend - vous - à - heure ? -
Le - vous - quelle - couchez





Complétez le texte en utilisant des verbes


Éric _____ à 6h15 et
_____ à 6h30.

Ensuite, il va dans la salle de bain pour
_____ .

Après, il _____ pour aller
travailler à 9h00.

Quand il arrive au travail, il
_____ un café.

Puis, il _____ et sa journée de
travail commence !





Et vous ?

Racontez votre dimanche en utilisant des verbes pronominaux.





Complétez le tableau

se laver	tu	te laves
_____	vous	vous réveillez
se doucher	elle	_____
se coucher	_____	se couchent
se préparer	je	_____
_____	nous	nous habillons
se marier	ils	_____
s'appeler	vous	_____
_____	ils	se lèvent





Trouvez les verbes et écrivez des phrases avec tu et vous

A



B



C



D





Activité

**Imaginez la semaine de Juliette.
Utilisez les verbes pronominaux et les moments de la journée !**





C'est à vous

Décrivez votre journée de travail





Jeu de rapidité

Vous avez 2 minutes pour trouver le plus de verbes pronominaux possible.

A large area for writing, resembling a sheet of lined paper with a spiral binding on the left side. The paper is white with light gray horizontal lines and a vertical blue line on the left edge. There are 15 lines in total, starting from the top of the writing area.



Réfléchissez aux objectifs

Revenez à la deuxième page et vérifiez si vous avez atteint les objectifs de cette leçon.

oui

non







Réfléchissez à cette leçon

Pensez à tout ce que vous avez appris dans cette leçon.
Qu'est-ce qui a été le plus difficile (activités, vocabulaire...) ? et le plus facile ?




Si vous avez le temps, utilisez-le pour revenir de nouveau sur les pages les plus difficiles.



Corrections

Exercice p.9
1.d – 2.b – 3.a – 4.c

Exercice p.10
1.d – 2.c – 3.a – 4.b

Exercice p.11
elle parle

Exercice p.12
Je me lave – tu t'habilles – elle se concentre – nous nous saluons – ils se réveillent

Exercice p.13
1.b – 2.a – 3.c – 4.d

Exercice p.14
2. Lucas adore s'habiller en costume – 3. nous nous levons à onze heures le dimanche – 4. Cloé se marie cette semaine – 5. vous vous couchez à quelle heure le weekend?

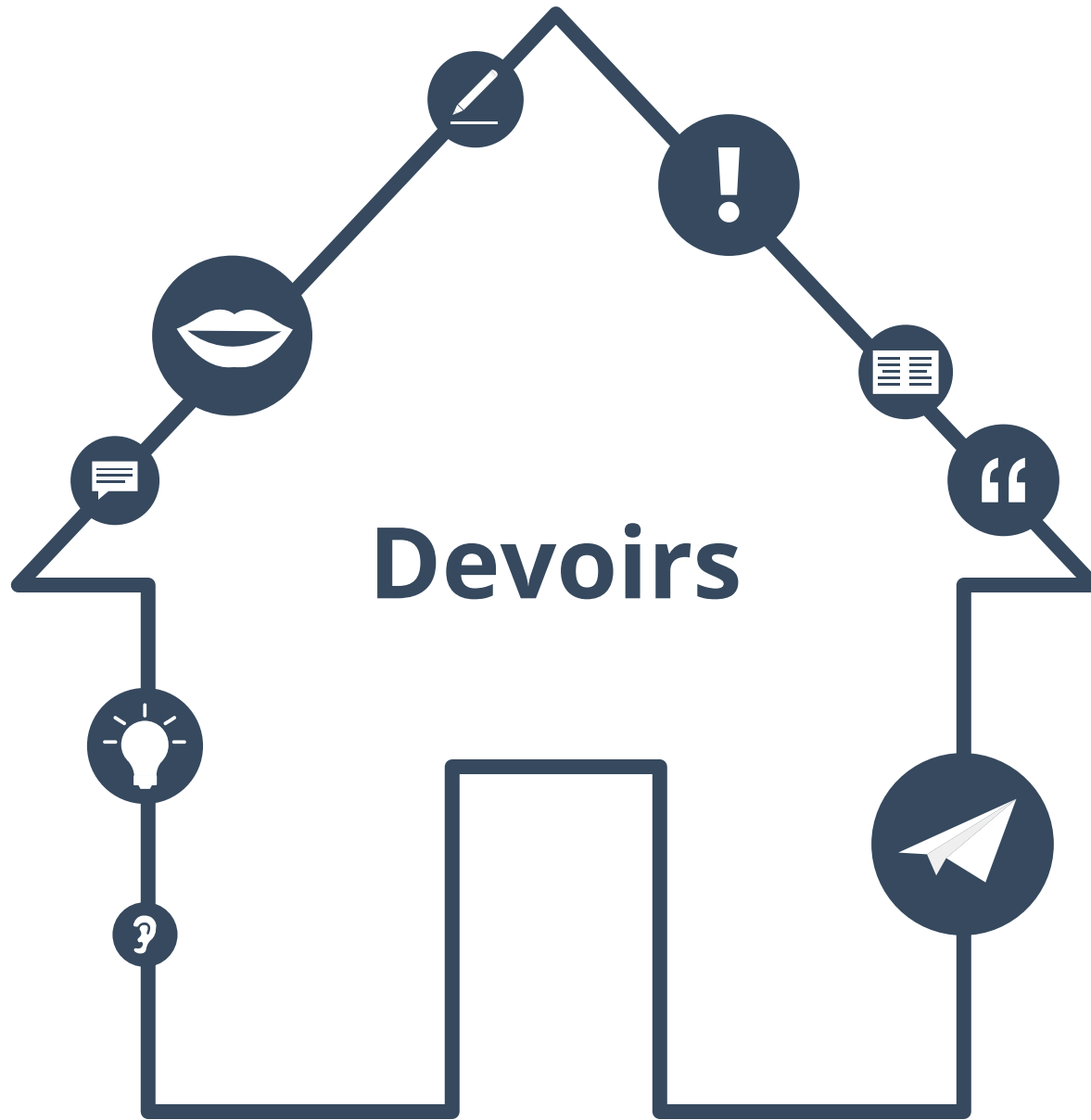
Exercice p.15
se réveiller – se lever – se doucher – s'habiller – se concentrer + réponse libre

Exercice p.16
réponse libre

Exercice p.17
se réveiller – se douche – ils, elles – me prépare – s'habiller – se marient – vous vous appelez – se lever

Exercice p.18
A. se concentrer – B. se réveiller – C. se saluer – D. se marier

Exercice p.19
Réponse libre





Complétez le tableau avec le verbe *s'habiller* au présent

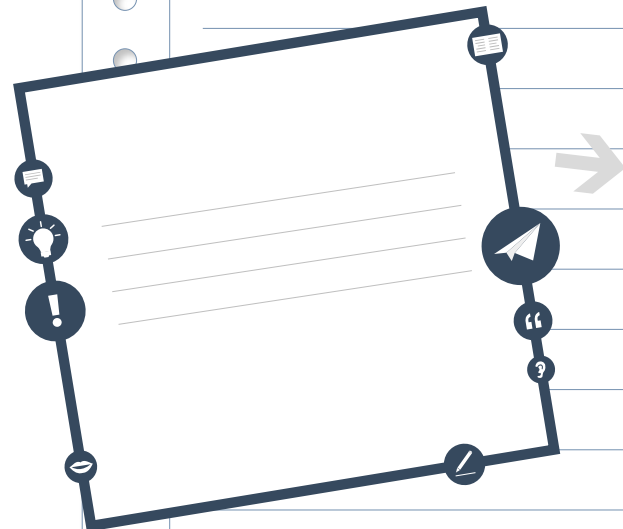
tu	_____	_____
ils	_____	_____
je	_____	habille
vous	_____	_____
elle	_____	_____
nous	_____	_____





Texte du début

Revenez sur le texte de la page 3 et trouvez des exemples de ce sujet de grammaire dedans.



Copiez les parties du texte
qui sont exemples du sujet de
cette leçon.



Trouvez les verbes

**Trouvez les verbes dans cette leçon et faites en une liste avec eux. Lesquels sont nouveaux ? Les connaissez-vous tous ?
Trouvez le sens de ces nouveaux verbes.**

Verbes



Phrases à la première personne du pluriel

Choisissez cinq phrases dans cette leçon.
Copiez-les et réécrivez-les à propos de vous et un ami.





Exemples:





Je suis professeur.



→ Mon amie Marie et moi sommes professeurs.



Il a un livre



→ Nous avons un livre.



...
















Facile ou difficile ?

**Le sujet de grammaire de cette leçon est-il...
facile ou difficile ?**

Écrivez ce que vous trouvez difficile et facile.

A vertical rectangular area with a light gray background, featuring a series of horizontal lines for writing. On the left side, there are several small circular holes, suggesting it is a page from a binder or notebook.



Corrigés des devoirs

Exercice p.25
tu t'habilles – ils s'habillent – je m'habille – vous vous habillez – elle s'habille – nous nous habillons



À propos de ce matériel



Pour en savoir plus:
www.lingoda.fr

Ce matériel a été créé par

lingoda

et peut être utilisé gratuitement
par toute personne pour tout motif.

lingoda Qui sommes-nous ?



Pourquoi apprendre le français en ligne ?



Cours de français en groupe ou particuliers ?



Qui sont nos professeurs de français ?



Comment obtenir un certificat de français ?



Nous avons aussi un blog de langues !