

# Chez Lucile

LECTURE

NIVEAU  
Débutant

NUMÉRO  
A1\_2024R\_FR

LANGUE  
Français





## Objectifs

- Lire avec le pronom *on*
- Réviser le vocabulaire de la maison et de la ville







## Vocabulaire : la maison

**la maison**

**la cuisine**

**la fenêtre**

**la salle de bain**



**le salon**

**la porte**

**la salle à  
manger**

**le balcon**



## Vocabulaire : la maison



J'aime ton **appartement** ! Il est très beau.

La **chambre** est à droite de la salle de bain.





## Vocabulaire : la ville



Ma mère habite dans une **rue** très calme.

Il habite au **numéro** 13 de la rue Brocard.



Prends la troisième rue à **droite** après le restaurant.

Mon **adresse** est : 24, rue de la cité.





## Lisez

**Louis** : Bonjour Lucile, comment vas-tu ?

**Lucile** : Très bien merci ! Salut Marie-Josée !

**Marie-Josée** : Salut Lucile !

**Lucile** : Bienvenue ! Voici mon appartement. J'y vis avec mon oncle, ma tante et ma cousine.

**Louis** : C'est beau !





## Lisez



**Lucile** : Merci ! Voici le salon : on y mange souvent tous ensemble, comme ce soir. Quand on est deux ou trois on mange parfois dans la cuisine.

**Marie-Josée** : Où est ta chambre ?

**Lucile** : Elle est à l'étage.







## Vrai ou faux ?

VRAI

FAUX

1. Lucile vit dans une maison.

2. Lucile vit seule.

3. L'appartement de Lucile est beau.

4. Lucile et sa famille mangent rarement ensemble.

5. La chambre de Lucile est à l'étage.



## Associez

1. L'appartement

2. La cuisine

3. Le salon

4. La chambre



A



B



C



D



## Répondez aux questions

1. Lucile vit avec \_\_\_\_\_ dans un appartement.

**a. ses parents, son frère et sa sœur**

**b. son oncle, sa tante et sa cousine**

2. Lucile et sa famille mangent le plus souvent dans ...

**a. le salon**

**b. la cuisine**

3. Quand tout le monde est là, Lucile et sa famille mangent dans ...

**a. le salon**

**b. la cuisine**

4. La chambre de Lucile se trouve ...

**a. au rez-de-chaussée**

**b. à l'étage**



## Lisez



Une jeune fille ouvre la porte.

**Lucile** : Les amis, voici ma cousine Sophie.

**Sophie** : Bonjour !

**Marie-Josée** : Bonjour, je m'appelle Marie-Josée, et voici mon petit ami, Louis.


**Louis** : Salut Sophie.

**Sophie** : Salut Louis !





## Lisez



**Lucile** : Sophie, tu as les courgettes ?

**Sophie** : Oui.

**Lucile** : Merci beaucoup. Je fais des courgettes farcies.

**Louis** : Qu'est-ce que c'est ?

**Lucile** : Surprise ! C'est très bon, on en mange souvent en France.





## Vrai ou faux ?

VRAI

FAUX

1. Lucile est la sœur de Sophie.

2. Marie-Josée connaît déjà Sophie.

3. Marie-Josée connaît déjà Louis.

4. Sophie prépare des courgettes farcies.

5. Lucile prépare une recette française.



Décrivez l'image

Qui sont-ils ? Que font-ils ? Où sont-ils ?





## Lisez

*Dring, dring, c'est le téléphone de Lucile.*

**Lucile, au téléphone :** Salut Alice ! Où es-tu ? D'accord. Alors c'est la troisième rue à droite, après le feu. Mon nom est sur la porte, puis c'est au quatrième étage, porte de gauche. À tout de suite !

**Marie-Josée :** C'est difficile, tous ces codes pour rentrer dans les immeubles ici !

**Lucile :** Ah oui c'est vrai ! En France on a toujours des codes et des sonnettes.







## Lisez

**Marie-Josée** : Au Québec c'est différent, on rentre directement dans les maisons.

**Lucile** : C'est plus simple.

**Louis** : Lucile, où est la salle de bain s'il te plaît ?

**Lucile** : Dans l'entrée, près des escaliers.

**Louis** : Merci, j'y vais.





## Testez votre mémoire

Souvenez-vous des informations contenues dans les textes précédents, et complétez les phrases avec le bon vocabulaire.


Alice appelle Lucile au téléphone pour avoir des informations sur son \_\_\_\_\_.

Elle cherche un \_\_\_\_\_ avec quatre \_\_\_\_\_.

La \_\_\_\_\_ de Lucile se trouve dans l'entrée près des \_\_\_\_\_.

On va recevoir les invités dans le \_\_\_\_\_

.





## Ma pièce préférée

Quelle est votre pièce préférée  
dans la maison ?  
Pourquoi ?



## Discutez

### Est-ce que vous cuisinez ?



Quels plats cuisinez-vous ?

Cuisinez-vous avec votre famille ou vos amis ?

Cuisinez-vous souvent ?



**Écoutez**

**Écrivez ce que votre professeur dit.**

A sheet of white lined paper with a vertical blue line on the left side and a series of small circles (punch holes) along the left edge. The paper contains 15 horizontal lines for writing.



## Réfléchissez aux objectifs

Revenez à la deuxième page et vérifiez si vous avez atteint les objectifs de cette leçon.

oui

non




## Réfléchissez à cette leçon

Pensez à tout ce que vous avez appris dans cette leçon.  
Qu'est-ce qui a été le plus difficile (activités, vocabulaire...) ? et le plus facile ?


Si vous avez le temps, utilisez-le pour revenir de nouveau sur les pages les plus difficiles.



## Corrigés

**Activité 1** – Vrai ou faux ?

1 – Faux ; 2 – Faux ; 3 – Vrai ; 4 – Faux ; 5 – Vrai

**Activité 2** – Associez

1 – B ; 2 – D ; 3 – C ; 4 – A

**Activité 3** – Répondez aux questions

1 – B ; 2 – A ; 3 – A ; 4 – B

**Activité 4** – Vrai ou faux ?

1 – Faux ; 2 – Faux ; 3 – Vrai ; 4 – Faux ; 5 – Vrai

**Activité 5** – Complétez les phrases

Alice appelle Lucile au téléphone pour avoir des informations sur son **adresse**. Elle cherche un **immeuble** avec quatre **étages**.

La **salle de bain** de Lucile se trouve dans l'entrée près des **escaliers**.

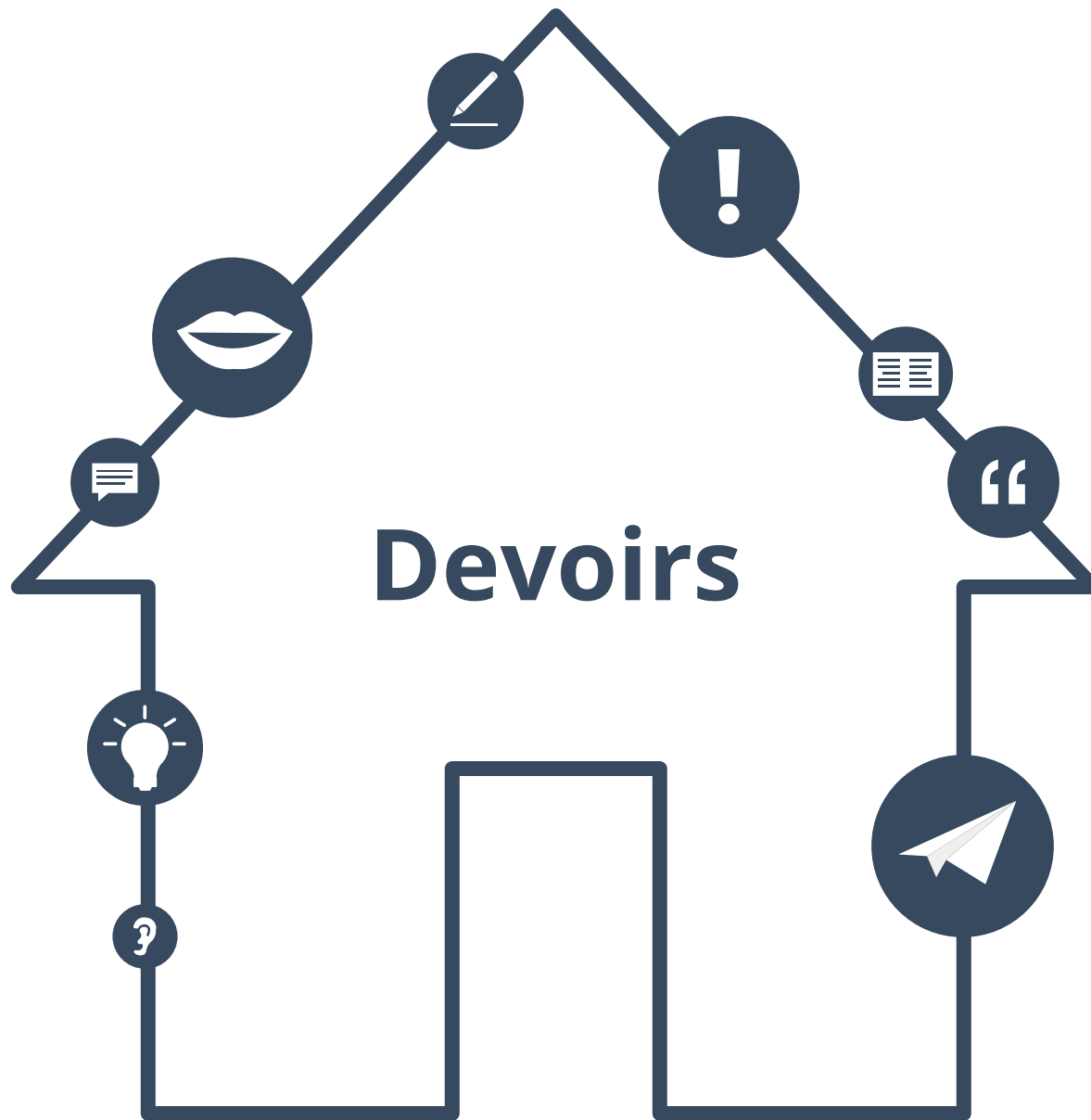
On va recevoir les invités dans le **salon**.





## Transcription Dictogloss

Une jeune fille ouvre la porte.  
**Lucile** : Les amis, voici ma cousine Sophie.  
**Sophie** : Bonjour !  
**Marie-josée** : Bonjour, je m'appelle Marie-josée, et voici mon petit ami, Louis.  
**Louis** : Salut Sophie.  
**Sophie** : Salut Louis !  
**Lucile** : Sophie, tu as les courgettes ?  
**Sophie** : Oui.  
**Lucile** : Merci beaucoup. Je fais des courgettes farcies.  
**Louis** : Qu'est-ce que c'est ?  
**Lucile** : Surprise ! C'est très bon, on en mange souvent en France.





# Conjuguez les verbes

**Aller**

**Cuisiner**

**S'appeler**

Aller	Cuisiner	S'appeler





## Mes phrases préférées

**Choisissez vos cinq phrases préférées à partir  
des trois textes de cette leçon.**

A vertical sheet of white paper with a spiral binding on the left side. The paper has ten horizontal lines for writing, intended for the user to record their five favorite phrases.



## Mon personnage préféré

**Quel est votre personnage préféré  
dans les textes de cette leçon ?  
Qu'est-ce qu'il ou elle fait de particulier dans cette leçon ?**

Mon personnage préfééré est...	Il est...
Il fait...	Elle est...
Il n'est pas...	Elle fait...

---

---

---

---

---

---

---

---

---

---

---

---



## L'histoire continue

**Que se passe-t-il ensuite ?  
Écrivez deux phrases de l'histoire.**

A white rectangular area with a vertical line on the left side and a series of small circles, resembling a spiral notebook binding. The right side of the area contains ten horizontal lines for writing.



## Facile ou difficile ?

Le texte de cette leçon est-il...  
facile ou difficile ?  
Écrivez ce que vous trouvez difficile et facile.

A vertical rectangular area with a light gray background, featuring a series of horizontal lines for writing. On the left side, there are several small circular punch holes, suggesting it's a page from a notebook or binder.



## Corrigés

Activité 1 – Conjuguez les verbes

Aller : je vais, tu vas, il/elle va, nous allons, vous allez, ils/elles vont

Cuisiner : je cuisine, tu cuisines, il/elle cuisine, nous cuisinons, vous cuisinez, ils/elles cuisinent

S'appeler : je m'appelle, tu t'appelles, il/elle s'appelle, nous nous appelons, vous vous appelez, ils/elles s'appellent





## À propos de ce matériel



Pour en savoir plus:  
[www.lingoda.fr](http://www.lingoda.fr)

Ce matériel a été créé par

**lingoda**

et peut être utilisé gratuitement  
par toute personne pour tout motif.

### **lingoda** Qui sommes-nous ?



Pourquoi apprendre le français en ligne ?



Cours de français en groupe ou particuliers ?



Qui sont nos professeurs de français ?



Comment obtenir un certificat de français ?



Nous avons aussi un blog de langues !