


C'est là !

SAVOIR-FAIRE

NIVEAU
Débutant

NUMÉRO
A1_2026X_FR

LANGUE
Français






Objectifs


- Savoir demander son chemin
- Connaître la place des adverbes



Où est l'église ? Elle est **là-bas**.
Là-bas **où**? À **gauche** ou à **droite** ?



marcher



Elles **marchent** dans la rue.

tourner à gauche



Pour aller à l'école, **tournez à gauche**.

tourner à droite



Tournez à droite et vous allez voir l'église.

tout droit



Pour aller au restaurant, c'est **tout droit**.

C'est où ?



Je cherche la rue de la Cité. **C'est où ?**

là-bas



La rue de la Cité est plus loin. C'est **là-bas**.



Demander son chemin



Je veux aller au restaurant.
C'est où ?

Il faut continuer tout droit.
C'est là-bas.





Suivre les indications



Si tu veux aller à l'école, tu dois **tourner à gauche**.

Continue **tout droit** et tu seras chez elle.



Tourne à droite et regarde la maison.

Pour aller au cinéma, je **marche 5 minutes**.





Demander son chemin

Paul veut aller chez Sarah.



Bonjour, je cherche la rue de la Liberté. **C'est où ?**

C'est **là-bas**. **Tournez à gauche** à la prochaine rue puis continuez **tout droit**.



Ce n'est pas très loin, je vais **marcher**. Merci !



Associez

1. Tout droit

2. C'est où ?

3. Tourner à gauche

4. Là-bas




A



B



C



D



La place des adverbes

- Les adverbes se placent généralement **après le verbe**.
- Les adverbes se placent **avant un adjectif ou un adverbe**.

Sujet + Verbe	Adverbe	Adjectif / adverbe
tu es	très	gentille.
nous sommes	Souvent	occupés
on marche	très	vite.



Utilisez ces adverbes dans une phrase

très

beaucoup

mal

jamais



Complétez

1. J'adore le chocolat. Le chocolat est _____ bon.
2. Jean mange _____ de pommes. C'est son fruit préféré.
3. Ils sont tout le temps malades. Ils vont _____ chez le docteur.
4. Tu aimes _____ aller au parc ?



souvent

très

beaucoup


bien

rentrer



L'école est finie. Hélène **rentre** à la maison.

C'est où ça ?



Je dois aller à Bruges. **C'est où ça ?**

ici



Où est le restaurant ? C'est **ici** !



Demander son chemin



Quand je **rentre** à la maison,
mon père est heureux.

Je cherche la rue Monge. **C'est**
où ça ?






Demander son chemin



Où est le restaurant ? Il est **ici**.

Le cinéma n'est pas ici. Il est **là-bas**.



Vous **marchez** 10 minutes pour aller travailler.

Tournez à droite et vous verrez l'école.





Expliquez à votre camarade comment venir chez vous

marcher

tout droit

tourner à droite

ici

tourner à gauche

là-bas



Conjuguez les verbes *marcher* et *rentrer* au présent

Marcher	Rentrer
_____	_____
_____	_____
_____	_____
_____	_____
_____	_____
_____	_____





Écrivez

Écrivez 5 phrases avec un adverbe

A sheet of white lined paper with a spiral binding on the left side. The paper has ten horizontal lines for writing, spaced evenly down the page.



Décrivez le chemin

Choisissez un point de départ et une destination et décrivez le chemin à prendre. Essayez en utilisant aussi des adverbes.





Devinez

- Décrivez votre ville préférée en utilisant des adverbes.
- Exemple : ma ville préférée est **très** petite.

Votre camarade doit deviner quelle est votre ville préférée !



Réfléchissez aux objectifs

Revenez à la deuxième page et vérifiez si vous avez atteint les objectifs de cette leçon.

oui

non





Réfléchissez à cette leçon

Pensez à tout ce que vous avez appris dans cette leçon.
Qu'est-ce qui a été le plus difficile (activités, vocabulaire...) ? et le plus facile ?







Si vous avez le temps, utilisez-le pour revenir de nouveau sur les pages les plus difficiles.



Corrigés

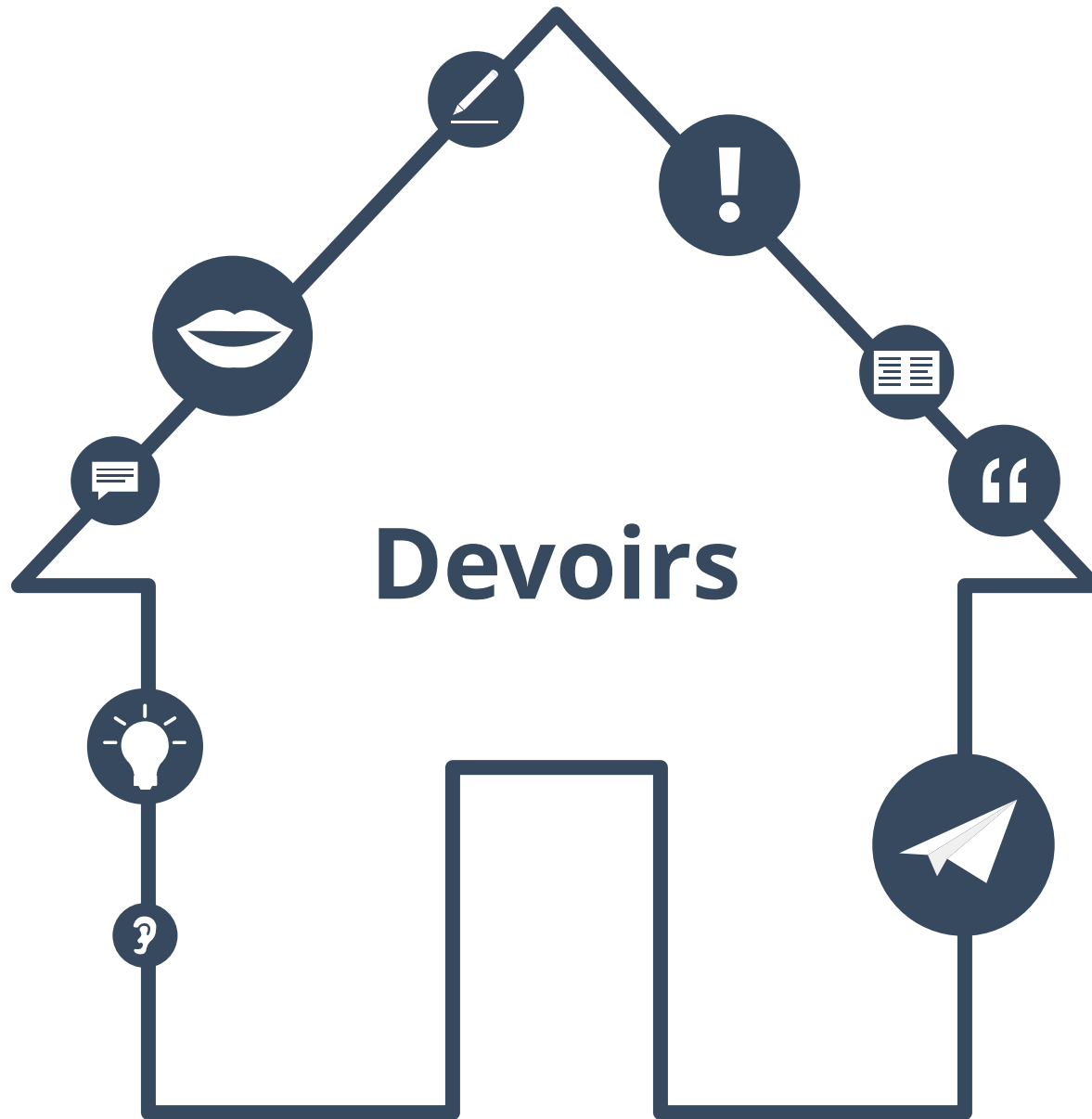
Activité 1 - Associez
1 - B ; 2 - A ; 3 - D ; 4 - C

Activité 2 - Complétez
1 - très
2 - beaucoup
3 - souvent
4 - bien

Activité 3 - Conjuguez marcher et rentrer

Marcher : je marche, tu marches, il/elle/on marche, nous marchons, vous marchez, ils/elles marchent

Rentrer : je rentre, tu rentres, il/elle/on rentre, nous rentrons, vous rentrez, ils/elles rentrent





Mes mots préférés

Trouvez cinq mots de cette leçon et écrivez-les dans votre liste *Mes mots préférés*.

A graphic of a spiral-bound notebook page. A white sticky note with a blue tab is attached to the top right, containing the text "Mes mots préférés". Below the sticky note, there are several horizontal lines for writing. The first three lines are pre-filled with the text "Mot un", "Mot deux", and "Mot trois" respectively. The remaining lines are blank.

Mes mots préférés

Mot un

Mot deux

Mot trois

...



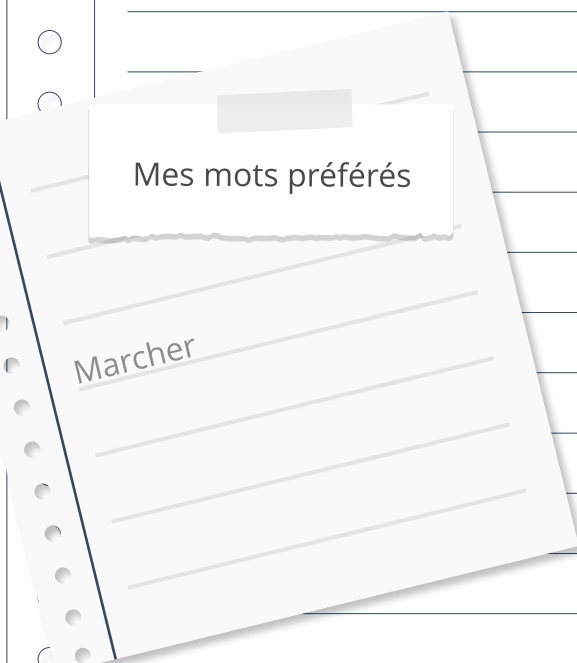
Mes mots préférés

Écrivez 5 phrases avec vos mots préférés

○ _____
○ _____
○ _____

Mot numéro 1 : _____

○ _____
○ _____

A white notepad with a spiral binding on the left side is tilted over the writing area. It has a small white label at the top with the text "Mes mots préférés" and a grey rectangular mark above it. The word "Marcher" is written on the first line of the notepad. Below it are several blank lines for writing.



Conjuguez les verbes tourner et continuer

Tourner	Continuer
Je _____	Je _____
Tu _____	Tu _____
Il/Elle _____	Il/Elle _____
Nous _____	Nous _____
Vous _____	Vous _____
Ils/Elles _____	Ils/Elles _____





Écrivez

Expliquez comment aller à la bibliothèque de chez vous en vous aidant des mot suivants

tout droit

ici

marcher

tourner à gauche

tourner à droite

continuer

A vertical sheet of paper with a spiral binding on the left side and ten horizontal lines for writing.



Corrigés des devoirs

Corrigé 1 – conjuguez tourner et continuer

Tourner : je tourne, tu tournes, il/elle/on tourne, nous tournons, vous tournez, ils/elles tournent

Continuer : je continue, tu continues, il/elle/on continue, nous continuons, vous continuez, ils/elles continuent



À propos de ce matériel



Pour en savoir plus:
www.lingoda.fr

Ce matériel a été créé par

lingoda

et peut être utilisé gratuitement
par toute personne pour tout motif.

lingoda Qui sommes-nous ?



Pourquoi apprendre le français en ligne ?



Cours de français en groupe ou particuliers ?



Qui sont nos professeurs de français ?



Comment obtenir un certificat de français ?



Nous avons aussi un blog de langues !