

Parler d'où je vis

CONVERSATION

NIVEAU
Débutant

NUMÉRO
A1_2028S_FR

LANGUE
Français





Objectifs

- Parler de sa maison et de sa ville
- S'entraîner à prononcer les verbes et les pronoms



J'habite dans un petit **village**. Il n'y a pas beaucoup de choses à faire. Mes amis habitent en **ville** et ils **sortent** souvent au **restaurant**, au musée et au **cinéma**.



Prononciation

je viens



Prononciation

je viens

ils viennent



Prononciation

je viens

ils viennent

je vais



Prononciation

je viens

ils viennent

je vais

ils vont



Prononciation

je viens

ils viennent

je vais

ils vont

Attention à la différence de prononciation entre les verbes au **singulier**
et les verbes au **pluriel** !

Ces différences sont très importantes pour vous faire comprendre.



Prononciation

je viens

ils viennent

je vais

ils vont

Prononcez bien les différents sons :
je **viens** – ils **viennent**
je **vais** – ils **vont**



Transformez les verbes au pluriel

1. Je vais à l'université.

→ **Ils vont** à l'université.

2. Il vient d'Italie.

→ _____

3. Elle sort ce soir.

→ _____

4. Elle veut un gâteau.

→ _____



Prononciation

Entraînez-vous maintenant à prononcer les verbes que vous venez de transformer.



La ville

la ville

la rue

l'école

l'église

le restaurant



le parc

la route

le village



La maison



Mon petit frère aime lire dans le **salon**.

Je préfère lire sur le **balcon**.



La tante de Carla prépare une tarte aux pommes dans la **cuisine**.

La grand-mère se repose dans la **chambre**.





La maison



Quand mon grand-père est trop fatigué, il prend **l'ascenseur**.

La **porte** de la maison est orange.




Pour aller à l'étage, il faut prendre **l'escalier**.

Il y a un **couloir** très long à l'hôtel.





Nommez l'image



La _____



Nommez l'image



Le _____



Nommez l'image



L' _____



Nommez l'image



La _____



Nommez l'image



L' _____



Nommez l'image



Le _____



Visite du village

Imaginez que vous avez un ami qui vient vous voir. Vous lui faites visiter votre village ou votre ville. Où allez-vous? Nommez au moins trois endroits.





Discutez



Décrivez votre maison ou appartement. Quelle est votre pièce préférée ?
Comparez avec vos camarades.



Discutez

Choisissez 3 villes célèbres et expliquez pourquoi vous voudriez y vivre. Comparez avec les villes choisies par vos camarades

“

J'adore habiter à Paris car je peux souvent aller au musée et voir des concerts.

”



Discutez

**Vous sortez avec vos camarades ce soir. Imaginez un dialogue dans lequel vous décidez du programme de la soirée.
Utilisez les verbes *aller, sortir, venir*.**

“

- Tu viens avec moi au cinéma ce soir ?
- D'accord mais après on sort en boîte !

”



Trouvez

Est-ce que vous
connaissiez
quelqu'un qui ...

- ...vit seul.
- ...vit dans un village.
- ...vit dans une ville.
- ...vit avec sa famille.
- ...vit avec des étudiants.

Partagez avec la classe !



Réfléchissez aux objectifs

Revenez à la deuxième page et vérifiez si vous avez atteint les objectifs de cette leçon.

oui

non







Réfléchissez à cette leçon

Pensez à tout ce que vous avez appris dans cette leçon.
Qu'est-ce qui a été le plus difficile (activités, vocabulaire...) ? et le plus facile ?




Si vous avez le temps, utilisez-le pour revenir de nouveau sur les pages les plus difficiles.

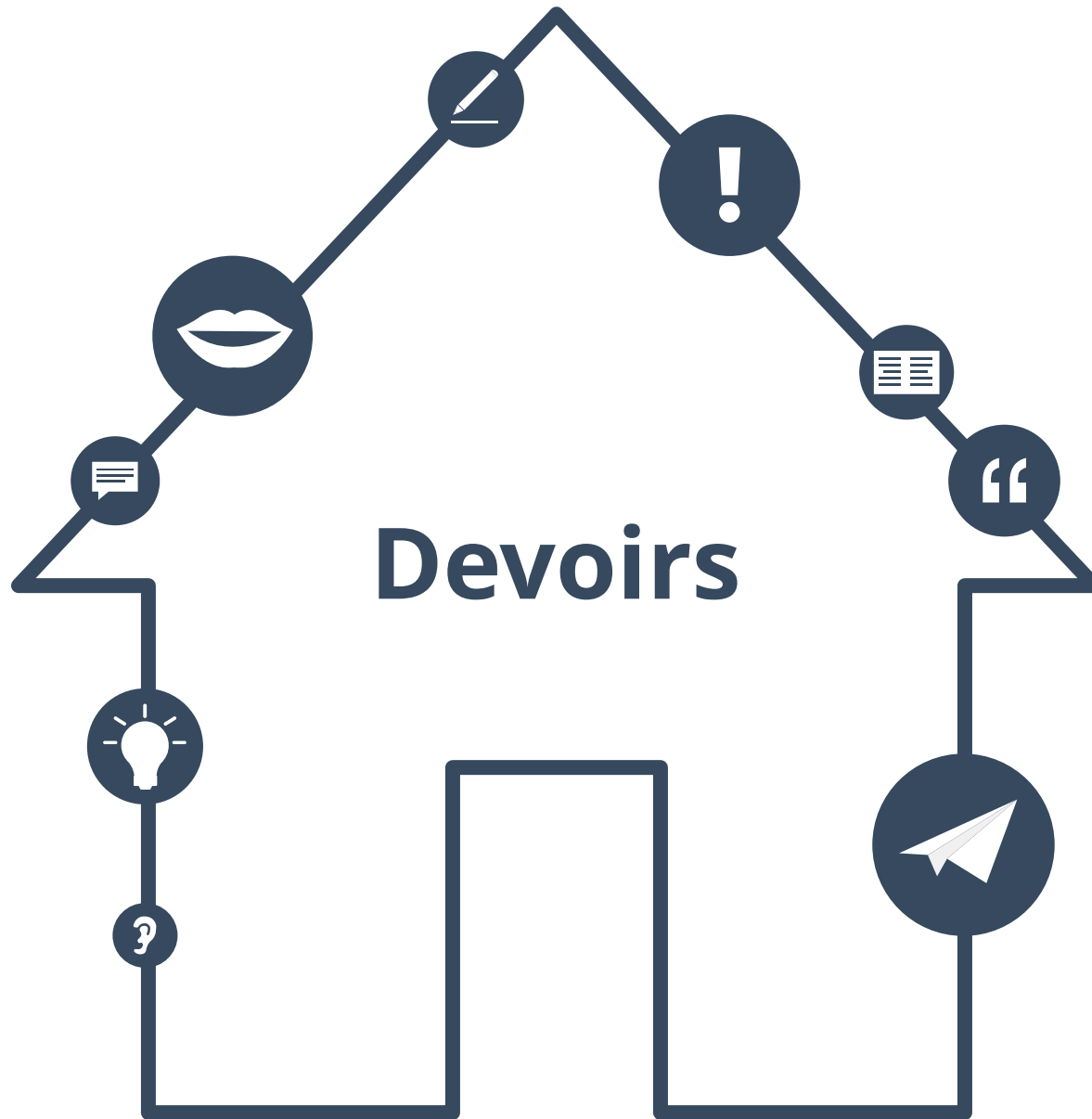


Corrigés

- 2 - ils viennent
- 3 - elles sortent
- 4 - elles veulent

Activité 2 - Transformez les verbes au pluriel

- 1 - la rue
 - 2 - le balcon
 - 3 - l'église
 - 4 - la porte
 - 5 - l'escalier
 - 6 - le village
- Activité 1 - Nommez l'image





Prononciation

Quelles mots de cette leçon sont difficiles à prononcer ?
Les pages de prononciation ont beaucoup d'exemples.

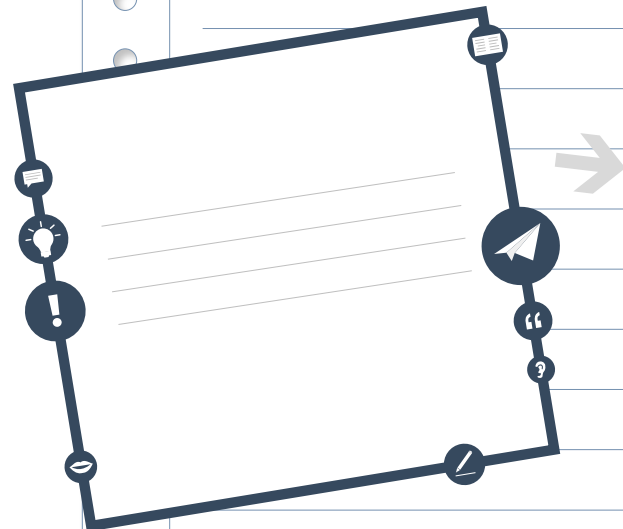


Prononciation



Texte du début

Revenez sur le texte de la page 3 et
lisez-le à voix haute.
Est-il facile à prononcer ?



Écrivez les mots
que vous trouvez difficiles
du texte page 3.



Imaginez une conversation

**Imaginez une conversation entre vous et un ami.
Écrivez un dialogue en utilisant les mots de la page 4.
Vous pouvez utiliser des phrases des pages 5 et 6.**

Salut !

Mon ami...

Est-ce que...?

Je suis...

Ça va ?

Au revoir !

A vertical sheet of white paper with a spiral binding on the left side and horizontal lines for writing.



Conjuguer les verbes

Aller	Sortir	Venir
je _____		
tu _____		
	il/elle _____	
	nous _____	
		vous _____
		ils/elles _____





Corrigés des devoirs

Activité 1 – Classez les mots

Féminin : la maison, la porte, l'église, la chambre, l'école
Masculin : le salon, le parc, le balcon, le village

Activité 2 – Conjuguer les verbes aller, sortir et venir :

Aller : je vais, tu vas, il/elle/on va, nous allons, vous allez, ils/elles viennent

Sortir : je sors, tu sors, il/elle/on sort, nous sortons, vous sortez, ils/elles sortent

Venir : je viens, tu viens, il/elle vient, nous venons, vous venez, ils/elles viennent

