

Meilleurs
vœux !

SAVOIR-FAIRE

NIVEAU
Débutant

NUMÉRO
A1_2062X_FR

LANGUE
Français






Objectifs

- Apprendre les formules de vœux
- Réviser les formules de politesse



Je te souhaite un **joyeux anniversaire** !
Merci, maman.
Cette année, on va **fêter** Noël en
famille.



souhaiter



On **souhaite** la bienvenue à nos amis.

joyeux anniversaire



Nous te souhaitons un **joyeux anniversaire** !

joyeux Noël



Joyeux Noël à toute la famille !

bonne année




Bonne année 2017 les amis !

meilleurs vœux



Meilleurs vœux pour cette nouvelle année.

joyeuses Pâques



Joyeuses Pâques ma chérie.

bonne fête



Bonne fête des mères, maman ! Tu es la meilleure.



Célébrer les fêtes



Joyeux anniversaire ma petite
Chloé !

Papy et Mamie, je vous
souhaite un très **joyeux Noël.**





Je vous souhaite...



Bonne année 2017 !

Joyeuses Pâques ! Je vous envoie des chocolats de Pâques pour l'occasion.



On vient de recevoir leurs **meilleurs vœux** pour notre mariage.

Bonne fête maman !





Associez les vœux aux situations

1. Joyeux Noël !

2. Meilleurs vœux.

3. Joyeuses Pâques.

4. Joyeux anniversaire !



A



B



C



D



Ordonnez les vœux





Choisissez la bonne réponse

1. Nous vous souhaitons un très _____ Noël les enfants !

a. joyeux

b. joyeuses

2. J'ai reçu les meilleurs _____ d'Annie pour la nouvelle année.

a. anniversaire

b. vœux

3. Papa! Je te souhaite une bonne _____ .

a. Noël

b. fête



Activité

Écrivez une carte de vœux pour les situations suivantes:

Noël

Pâques

le mariage de
Pierre et Julie

la nouvelle
année

la fête des
grand-mères

les 30 ans de
Simon

bonnes vacances



C'est la fin de l'année les enfants, alors... **bonnes vacances !**

bonne chance



Je te souhaite **bonne chance** pour tes examens.

félicitations



Félicitations, vous êtes parents !

santé



À ta **santé** !

bon appétit



Bon appétit tout le monde !



Des mots gentils



Toutes mes **félicitations** pour la naissance de votre fille.

Bonne chance pour ton permis de conduire.





Des occasions spéciales



Je te souhaite de **bonnes vacances** Sébastien.

Bon appétit à tous !



Félicitations pour le projet.

Santé!





Associez

1



2



3



4



a. **bonnes vacances**

b. **félicitations**

c. **bon appétit**

d. **santé**



Imaginez les trois situations





Trouvez la bonne formule

Que dites-vous quand... ?

un couple d'amis a eu un bébé

votre collègue part en vacances


votre fille a un examen de
mathématiques

à toi aussi




Joyeux Noël Pierre ! **À toi aussi** papa.

à vous aussi



Je vous souhaite une bonne année madame Charlier. **À vous aussi**
Monsieur Girou !

s'il vous plaît



J'aimerais le menu, **s'il vous plaît.**

s'il te plaît



Tu peux m'aider, **s'il te plaît** ?

merci



Tu es très belle Camille. **Merci** les filles !

de rien




Merci mon amour. **De rien !**

je vous en prie



Merci docteur pour votre aide. **Je vous en prie** Monsieur Jean.

je t'en prie



Merci pour tes conseils. **Je t'en prie** Christine.



Les formules de politesse



Je voudrais ce livre **s'il vous plaît.**

Merci pour les fleurs.





Les formules de politesse



Tu peux sortir les poubelles, **s'il te plaît** ?

Merci pour tout. **De rien** Martina, c'est avec plaisir.



Merci de nous prêter ta cuisine. **Je vous en prie** !

Veillez composer votre billet de transport.





Complétez le dialogue



Je vous souhaite de _____ au Portugal.

Non, Sarah a un nouveau travail et elle commence en juillet.

_____ !

Merci Fabrice, _____. Vous allez en Italie cet été ?

_____ à Sarah alors et bonne soirée.



Que dites-vous pour l'occasion ? Complétez...











Que répondez-vous dans ces situations ?



Merci Simon pour ton aide !



C'est les vacances !




J'ai un examen important demain !



Activité

Vous venez d'arriver à Nice, dans le sud de la France pour fêter la nouvelle année.

Imaginez les dialogues suivants, sans oublier les formules de politesse.



Vous devez acheter un ticket de bus dans le bus.

Vous sortez du bus. Demandez votre chemin à un passant.

Vous retrouvez vos amis. saluez-les et souhaitez leur la bonne année.



Jeu de rapidité

bonnes vacances,
bon appétit, je
vous en prie...

- Vous avez 1 minute pour écrire le plus possible de vœux et de formules de politesse.
- Comparez avec vos camarades.



Réfléchissez aux objectifs

Revenez à la deuxième page et vérifiez si vous avez atteint les objectifs de cette leçon.

oui

non






Réfléchissez à cette leçon

Pensez à tout ce que vous avez appris dans cette leçon.
Qu'est-ce qui a été le plus difficile (activités, vocabulaire...) ? et le plus facile ?







Si vous avez le temps, utilisez-le pour revenir de nouveau sur les pages les plus difficiles.



Corrigés

Exercice p.13
1.C- 2.B - 3.D - 4.A

Exercice p.14
joyeux Noël/joyeux anniversaire - meilleurs vœux - bonne année/bonne fête - joyeuses Pâques -

Exercice p.15
1.a - 2.b - 3.b

Exercice p.16
réponse libre

Exercice p.24
a.3 - b.1 - c.4 - d.2

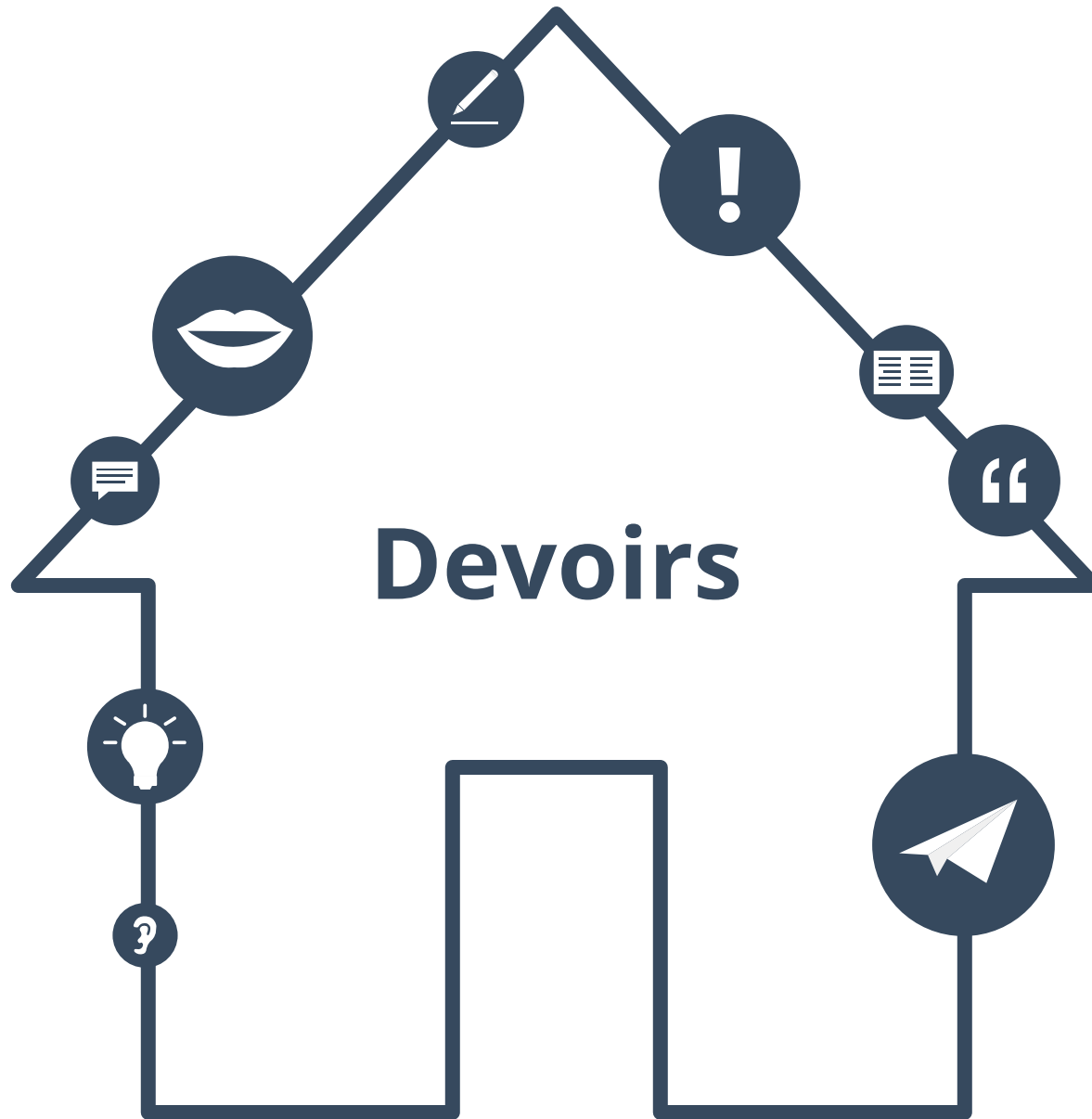
Exercice p.25
réponse libre

Exercice p.26
félicitations - bonnes vacances - bonne chance

Exercice p.37
bonnes vacances - à vous aussi - félicitations - à toi aussi!

Exercice p.38
s'il vous plaît/de rien - merci - je vous en prie - je t'en prie

Exercice p.39 et 40
réponses libres





Trouvez le mot

1. _____ pour la naissance de ton fils.
2. Tu vas au Brésil? _____ !
3. _____ papa, je t'aime.
4. Je voudrais un pain au chocolat
_____ .
5. Suivez-moi, _____ .
6. _____ !

- a. bonnes vacances
- b. s'il vous plait
- c. félicitations
- d. je vous en prie
- e. bonne fête
- f. santé



Listes de vocabulaire

**Prenez les cinq premières mots de cette leçon.
Faites en deux listes avec eux.
Trouvez un titre pour ces listes.**

Liste 1: _____

Liste 2: _____



Mes mots préférés

Trouvez cinq mots de cette leçon et écrivez-les dans votre liste *Mes mots préférés*.

A graphic of a notepad with a spiral binding on the left. A white sticker with a blue tab is stuck to the top right, containing the text "Mes mots préférés". Below the sticker, the notepad has several horizontal lines. The first three lines are pre-filled with the text "Mot un", "Mot deux", and "Mot trois" respectively. The remaining lines are blank, with the first blank line starting with three dots "...".



Faites des cartes

Faites des petites cartes à partir d'une feuille de papier et copiez quatre mots ou phrases de cette leçon que vous trouvez difficiles.





Phrases à la troisième personne du pluriel

Choisissez cinq phrases d'exemple dans cette leçon.
Copiez-les et réécrivez-les à propos d'un groupe de gens.





Exemples:





Elle est médecin.



→ Julie et Florent sont médecins.



Il parle français et anglais.



→ Ils parlent français et anglais.



...













Corrigés des devoirs

Exercice p.45
1.c - 2.a - 3.e - 4.b - 5.d - 6.f



À propos de ce matériel

Pour en savoir plus:
www.lingoda.fr



Ce matériel a été créé par

lingoda

et peut être utilisé gratuitement
par toute personne pour tout motif.

lingoda Qui sommes-nous ?



Pourquoi apprendre le français en ligne ?



Cours de français en groupe ou particuliers ?



Qui sont nos professeurs de français ?



Comment obtenir un certificat de français ?



Nous avons aussi un blog de langues !