

# Noël au Canada

LECTURE

NIVEAU  
Débutant

NUMÉRO  
A1\_2064R\_FR

LANGUE  
Français

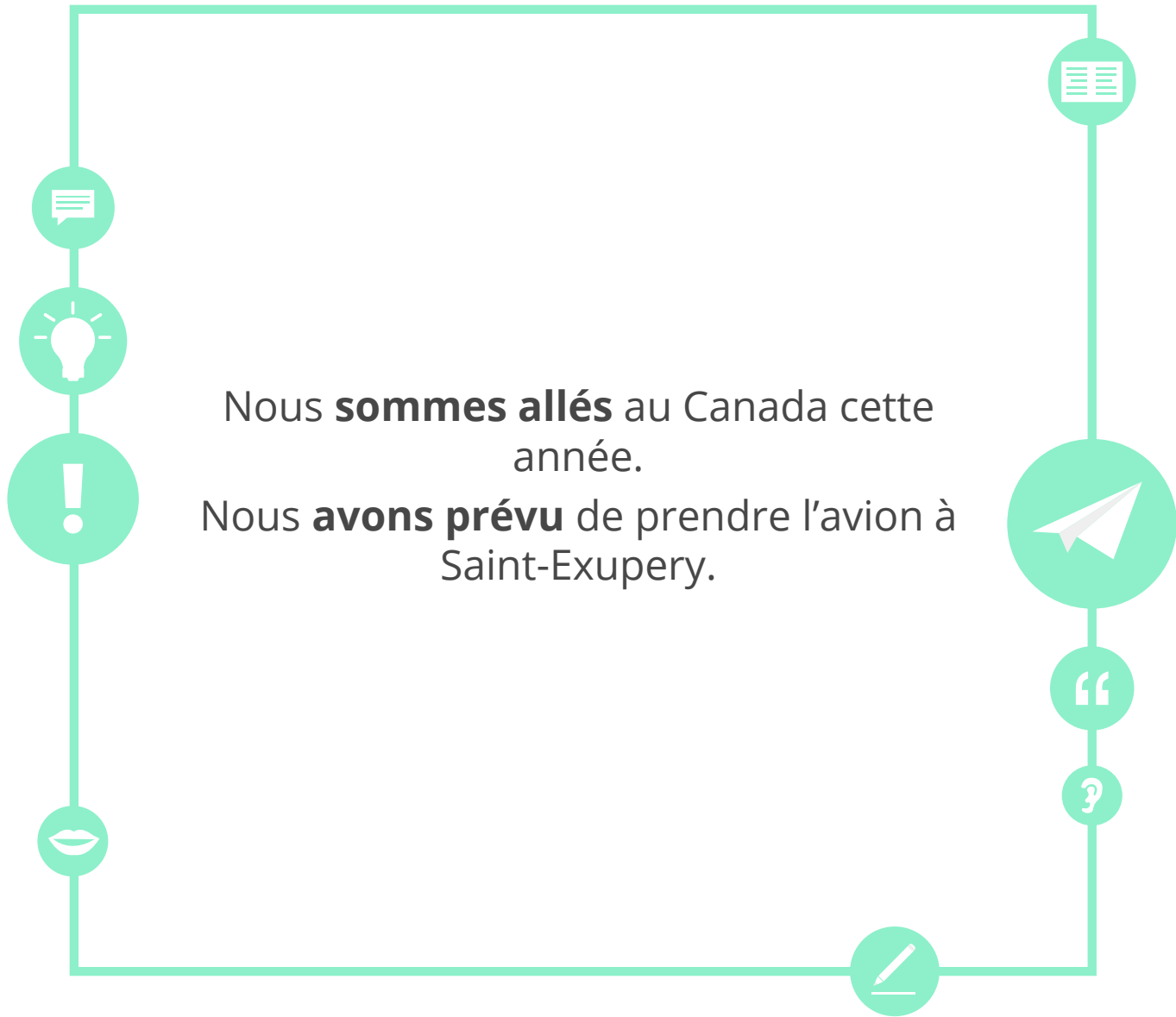




## Objectifs

- Pratiquer la compréhension d'un texte au passé composé
- Réviser le vocabulaire familier





Nous **sommes allés** au Canada cette  
année.  
Nous **avons prévu** de prendre l'avion à  
Saint-Exupery.



## Les membres de la famille

**la famille**

**les parents**

**le père**

**le frère**

**papa**

**la sœur**

**la mère**



**maman**



## Les fêtes en famille !



Je **suis allée** au mariage de ma **sœur**.

Nous **avons célébré** les fêtes avec mes **parents**.





Voici ma famille !



Mon **frère** Antoine **a eu** 6 ans hier.

Toute ma **famille a fait** du ski le 25 décembre.



Mon **père a préparé** un excellent repas.

Ma **mère a organisé** une fête pour Pâques.





## Le passé composé avec le verbe *avoir*

mangé

eu

visité

fait

pensé

organisé

préparé

célébré

offert



## Le passé composé avec le verbe *être*

allé(es)

entré(es)

revenu(es)

sorti(es)

parti(es)

resté(es)

venu(es)

arrivé(es)

né(es)





## C'est le soir de Noël

Alice et Lucile sont invitées à fêter Noël chez Louis et Marie-Josée à Vancouver. Les parents de Marie-Josée sont ici. Ils sont venus de Montréal.

**Marie-Josée** : Papa, Maman, voici mes amies de France Lucile et Alice.

**La mère** : Bonsoir, bienvenue au Canada!

**Le père** : Bonsoir, et joyeux Noël !

**Lucile** : Merci, joyeux Noël à vous aussi !





## Vrai ou faux?

VRAI

FAUX

1. Nous sommes le 23 décembre.

2. Ils sont à Vancouver.

3. Marie-Josée a invité ses parents pour fêter Noël.

4. Alice et Lucile ne sont pas de France.

5. Les parents de Marie-Josée habitent à Montréal.



## Choisissez la bonne réponse

1. Lucile et Alice sont \_\_\_\_\_ chez Marie-Josée et Louis.

**a. célébrées**

**b. invitées**

2. Les parents de Marie-Josée sont \_\_\_\_\_ du Québec.

**a. arrivés**

**b. allés**

3. Lucile a \_\_\_\_\_ un joyeux Noël à tous.

**a. souhaité**

**b. organisé**

4. Les filles sont \_\_\_\_\_ de France.

**a. organisées**

**b. venues**



## C'est le soir de Noël

**Marie-Josée:** Comment se passe votre voyage les filles ?

**Alice:** Très bien ! Nous sommes allées à Québec et nous avons visité le marché de Noël, il est très sympa !

**Lucile:** Nous sommes aussi allées à Montréal où, nous avons visité le Biodôme. C'est un musée avec beaucoup d'animaux, et un climat tropical. Il y fait très chaud, alors c'est bizarre quand on sort dans le froid !

**Marie-Josée:** Il fait très froid ici en hiver, c'est vrai.

**Alice:** Nous avons mangé de la poutine, le plat typique québécois avec des frites et du fromage. Je voudrais en manger tous les jours !





## Quel temps fait-il ? Associez

1. Il fait très froid.

2. Il y a de la neige.

3. Il fait très chaud.

4. Il fait froid.



A



B



C



D



## Complétez la carte postale et conjuguez au passé composé

Cher Papa, chère Maman,

Je vous souhaite un joyeux Noël du Canada!

Nous \_\_\_\_\_ deux jours à Québec, ça \_\_\_\_\_  
fantastique. Nous \_\_\_\_\_ des souvenirs au marché de  
Noël et nous \_\_\_\_\_ du vin chaud.

J'\_\_\_\_\_ de la poutine, le plat typique d'ici, c'est super  
bon! Ce matin, nous \_\_\_\_\_ dans un musée très  
intéressant.

Gros bisous et à bientôt !

Alice



**acheter**

**boire**

**être**

**aller**

**passer**

**manger**



## Les activités touristiques d'Alice et Lucile

**Décrivez les visites des filles au Canada.**

A sheet of white paper with a spiral binding on the left side. The paper has ten horizontal lines for writing, spaced evenly down the page.



## C'est le soir de Noël

Tout le monde chante :  
Joyeux anniversaire Alice !

**Alice** : Oh, vous avez pensé à mon anniversaire, quelle surprise !

**Marie-Josée** : Et oui, tu as eu vingt-cinq ans la semaine dernière ! Nous te souhaitons tous un joyeux anniversaire.

**Louis** : Nous t'avons acheté un cadeau, le voici.

**Alice** : Merci beaucoup. Qu'est-ce que c'est ? Un livre de recettes québécoises, merci !

**Louis** : J'ai fait un gâteau au citron, ton préféré.

**Alice** : Merci beaucoup Louis !

**Louis** : Oh, j'ai juste fait le gâteau, c'est Marie-Josée qui a tout organisé.

**Alice** : Merci beaucoup à vous tous alors !







## Transformez au présent comme dans l'exemple

1. Vous avez pensé à mon anniversaire.

→ Vous pensez à mon anniversaire.

2. Tu as eu vingt-cinq ans.

→ \_\_\_\_\_  
\_\_\_\_\_

3. Nous avons acheté un cadeau.

→ \_\_\_\_\_  
\_\_\_\_\_

4. J'ai fait un gâteau au citron.

→ \_\_\_\_\_  
\_\_\_\_\_

5. Elle a tout organisé.

→ \_\_\_\_\_  
\_\_\_\_\_



## Répondez aux questions

1. Qui a pensé à l'anniversaire d'Alice ?

2. Qu'est-ce qu'ils ont acheté pour son anniversaire ?

3. Quel est le gâteau préféré d'Alice ?

4. Qui a organisé la surprise d'anniversaire ?



## Racontez ce qu'ont fait ces personnes en utilisant le passé composé





## Dictée

Écrivez ce que votre professeur vous dit.

A sheet of lined paper with a vertical margin on the left side, featuring a series of small circles representing hole punches. The paper is blank and ready for writing.




## Réfléchissez aux objectifs

Revenez à la deuxième page et vérifiez si vous avez atteint les objectifs de cette leçon.

oui

non



## Réfléchissez à cette leçon

Pensez à tout ce que vous avez appris dans cette leçon.  
Qu'est-ce qui a été le plus difficile (activités, vocabulaire...) ? et le plus facile ?


Si vous avez le temps, utilisez-le pour revenir de nouveau sur les pages les plus difficiles.



## Corrigés

**Exercice p.10**  
1.F - 2.V - 3.V - 4.F - 5.V

**Exercice p.11**  
1.b - 2.a - 3.a - 4.b

**Exercice p.13**  
1.c - 2.d - 3.a - 4.b

**Exercice p.14**  
avons passé - avons acheté - avons bu - ai mangé - sommes allées

**Exercice p.15**  
Elles sont allées à Québec et elles ont visité le marché de Noël. Elles sont aussi allées à Montréal où elles ont visité le Biodôme. Elles ont mangé de la poutine.

**Exercice p.17**  
tu as 25 ans - nous achetons un cadeau - je fais un gâteau au citron - elle organise tout

**Exercice p.18**  
1. tout le monde - 2. un livre de recette québécoise - 3. un gâteau au citron - 4. Marie-Josée

**Exercice p.19**  
Réponses possibles : ils ont acheté un maison - elles sont allées à Paris/ elles ont visité Paris - elles ont fait du shopping/les magasins - elle est allée à la plage.

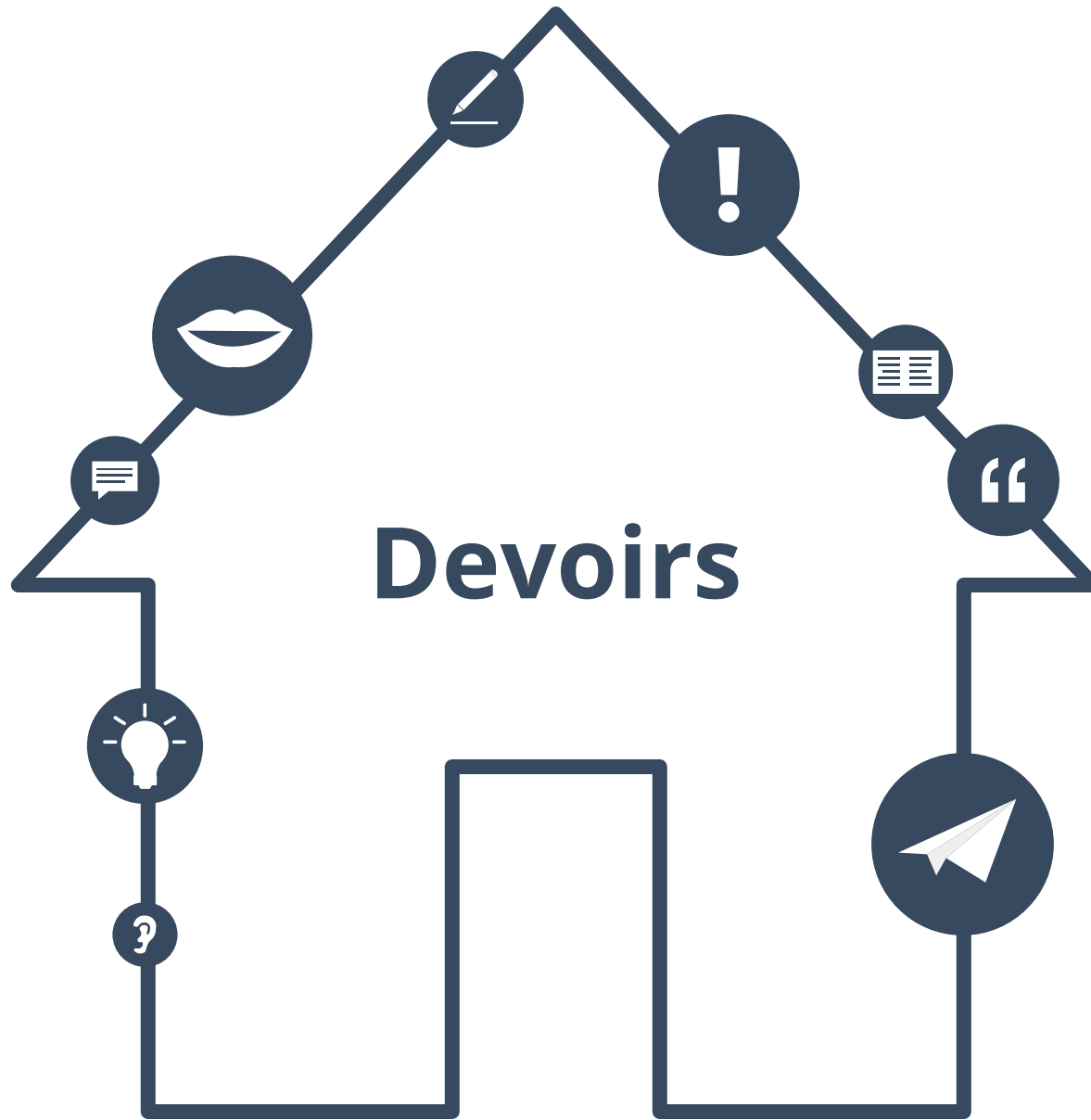


## Dictée

### Partie 2 p.12:

- Alice: Très bien ! Nous sommes allées à Québec et nous avons visité le marché de Noël, il est très beau !  
- Lucile: Nous sommes aussi allées à Montréal où, nous avons visité le Biodôme. C'est un musée avec beaucoup d'animaux, et un climat tropical. Il y fait chaud : quand on est sorties j'ai eu très froid !







## Transformez ces phrases du texte à la première personne

1. Alice et Lucile sont invitées à fêter Noël.

→ Je suis invité(e) à fêter Noël.

2. Tu as eu vingt-cinq ans la semaine dernière.

→ \_\_\_\_\_  
\_\_\_\_\_

3. Nous sommes allées à Québec.

→ \_\_\_\_\_  
\_\_\_\_\_

4. Nous t'avons acheté un cadeau.

→ \_\_\_\_\_  
\_\_\_\_\_

5. Ils sont venus de Montréal.

→ \_\_\_\_\_  
\_\_\_\_\_

6. Nous avons mangé de la poutine.

→ \_\_\_\_\_  
\_\_\_\_\_

7. Marie-Josée a tout organisé.

→ \_\_\_\_\_  
\_\_\_\_\_

8. Nous t'avons souhaité un joyeux anniversaire.

→ \_\_\_\_\_  
\_\_\_\_\_



## Mes phrases préférées

**Choisissez vos cinq phrases préférées à partir  
des trois textes de cette leçon.**

A vertical sheet of white paper with a spiral binding on the left side. The paper has ten horizontal lines for writing, intended for the user to record their five favorite phrases.



## Mon personnage préféré

**Quel est votre personnage préféré  
dans les textes de cette leçon ?  
Qu'est-ce qu'il ou elle fait de particulier dans cette leçon ?**

Mon  
personnage  
préfééré est...

Il est...

Il fait...

Elle est...

Il n'est pas...

Elle fait...

A vertical sheet of paper with a spiral binding on the left side and ten horizontal lines for writing.



## L'histoire continue

**Que se passe-t-il ensuite ?  
Écrivez deux phrases de l'histoire.**

A white rectangular area with a vertical line on the left side and a series of small circles along the left edge, resembling a spiral-bound notebook. The area contains ten horizontal lines for writing.



## Facile ou difficile ?

**Le texte de cette leçon est-il...  
facile ou difficile ?  
Écrivez ce que vous trouvez difficile et facile.**

A vertical rectangular area with a light gray background, featuring a series of horizontal lines for writing. On the left side, there are several small circular holes, suggesting it is a page from a spiral-bound notebook.



## Corrigés des devoirs

2. J'ai eu 25 ans la semaine dernière. – 3. Je suis allé(e) à Québec. – 4. Je t'ai acheté un cadeau. – 5. Je suis venu(e) de Montréal. – 6. J'ai mangé de la poutine. – 7. J'ai tout organisé. – 8. Je t'ai souhaité un joyeux anniversaire.

**Exercice p.26**



## À propos de ce matériel



Pour en savoir plus:  
[www.lingoda.fr](http://www.lingoda.fr)

Ce matériel a été créé par

**lingoda**

et peut être utilisé gratuitement  
par toute personne pour tout motif.

### **lingoda** Qui sommes-nous ?



Pourquoi apprendre le français en ligne ?



Cours de français en groupe ou particuliers ?



Qui sont nos professeurs de français ?



Comment obtenir un certificat de français ?



Nous avons aussi un blog de langues !