

Parler des fêtes

CONVERSATION

NIVEAU
Débutant

NUMÉRO
A1_2068S_FR

LANGUE
Français






Objectifs

- Converser sur l'organisation d'une fête et inviter
- Parler de fêtes où vous êtes allé(e)



C'est mon **anniversaire** ! Je t'**invite** à
fêter mes 25 ans en boîte de nuit.
Ça te dit ?





Les nasales

grand



Les nasales

grand

cent



Les nasales

grand

cent

Londres



Les nasales

grand

cent

Londres

Berlin

Les nasales sont des compositions de lettres :

le son [ɑ̃] (« an ») s'écrit a + n ou e + n

le son [ɔ̃] (« on ») s'écrit o + n

le son [ɛ̃] (« in ») s'écrit i + n



Les célébrations

Noël

**la fête des
pères**

**la Saint-
Sylvestre**

**la fête des
mères**



Pâques

la naissance

l'anniversaire

le mariage



C'est la fête !

j'ai fêté...

je me suis
amusé(e)...

j'ai organisé...

j'ai bu...



j'ai été...

j'ai dansé...

j'ai célébré...

j'ai fait...



Fêter



Pour la **fête des mères**, nous avons organisé un weekend à Paris.

C'est **l'anniversaire** de ma femme, j'ai fait un gâteau au chocolat.



Vous avez fêté Noël au Canada cette année ?

Tu t'es bien amusé ce midi pour **la fête des pères** ?





Célébrer



Le lundi de **Pâques**, ils sont allés au restaurant.

Elle a dansé toute la nuit de la **Saint-Sylvestre**.



Au **mariage** de Caroline, j'ai bu du champagne.

Nous avons fêté la **naissance** de Lucie chez ma mère.





Qu'avez-vous fait cette année pour... ?





Organisez une fête

Inventez une célébration et imaginez que vous la décrivez à un ami.





Imaginez ce que ces personnes ont fait pour leur anniversaire

A



B



C



D





Les transports et la ville

la voiture

l'arrêt

le métro

la rue

le tram

le parking

le vélo



le bus



Inviter quelqu'un

Je t'invite à...

Ça commence
à...

Tu es invité(e)
à...

Tu veux venir
?



Ça te dit de... ?

Est-ce que tu
peux venir ?

Tu es libre ?

Tu es la/le
bienvenu(e)



Une invitation



Vous êtes invités au mariage de Simon et Julia.

Ça te dit de venir faire la fête sur la plage ? Il suffit de prendre **le bus**.



Tu es libre pour un barbecue ce weekend ?

Tu es la bienvenue à mon anniversaire.





Des invitations



Ça commence à 20h30 demain soir !

Il veut venir ce soir pour la soirée au bar ?



Je t'invite au restaurant vendredi prochain. Il faut prendre le tram M1 jusqu'au terminus !

Est-ce que tu peux venir à Pâques ?





Créez une invitation

Vous avez 30 ans demain. Invitez vos amis !





Organisez une fête

Imaginez la fête de vos rêves.



Ça sera pour quelle occasion ?

Où se passera la fête et comment faire pour y aller ?

Est-ce qu'il y aura à manger et à boire ? Si oui, quoi ?



Quelle soirée!

Raconter la dernière fête que vous avez faite.





Prononcez

A

vingt

B

allemand

C

commencer

D

prénom



Classez

France

vêtement

profession

montre

collant

Japon

lapin

transport

envoyer

Dublin

invitation

enfant

[ã] (son « an »)

[õ] (son « on »)

[ɛ̃] (son « in »)



Le plus rapide

Vous avez 2
minutes!

- Trouvez le plus possible de célébrations et d'occasions pour faire la fête.



Réfléchissez aux objectifs

Revenez à la deuxième page et vérifiez si vous avez atteint les objectifs de cette leçon.

oui

non





Réfléchissez à cette leçon

Pensez à tout ce que vous avez appris dans cette leçon.
Qu'est-ce qui a été le plus difficile (activités, vocabulaire...) ? et le plus facile ?

	<input type="text"/> <input type="text"/>
	<input type="text"/> <input type="text"/>
	<input type="text"/> <input type="text"/>
	<input type="text"/> <input type="text"/>

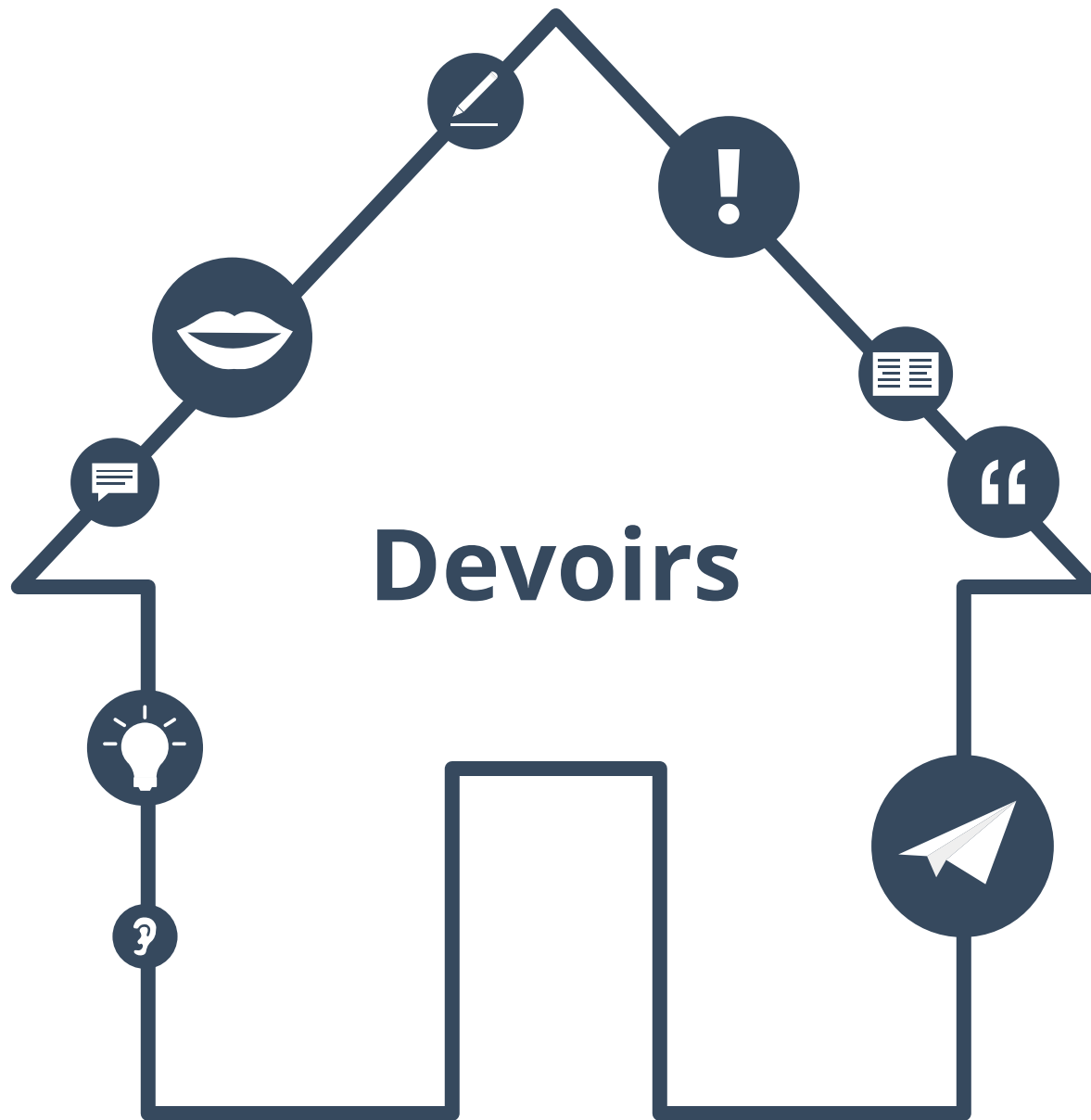


Si vous avez le temps, utilisez-le pour revenir de nouveau sur les pages les plus difficiles.



Corrigés

p.12,13,14 réponses libres
p.20,21,24
réponses libres





Reliez les parties des phrases

1. Je t'invite...

a. de venir?

2. Je prends...

b. avons bu du champagne.

3. Ça te dit...

c. à une fête.

4. Hier soir, j'ai...

d. le bus pour aller chez toi.

5. Au mariage, nous...

e. nous avons organisé un repas.

6. Pour la naissance de Clara...

f. dansé en discothèque.

7. J'adore...

g. faire la fête !



Prononciation

Quelles mots de cette leçon sont difficiles à prononcer ?
Les pages de prononciation ont beaucoup d'exemples.

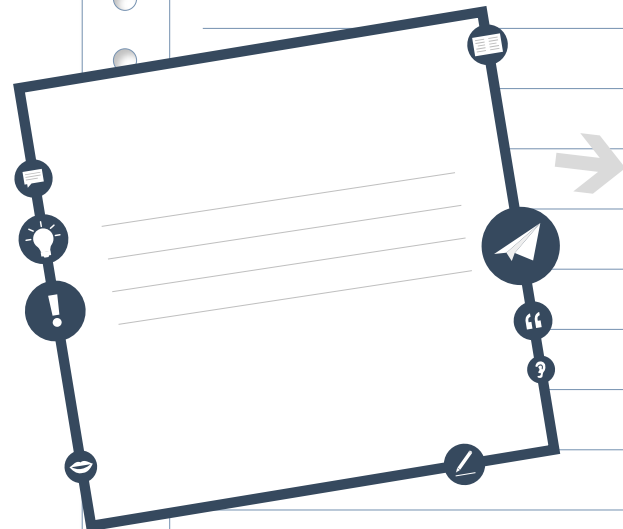


Prononciation



Texte du début

Revenez sur le texte de la page 3 et
lisez-le à voix haute.
Est-il facile à prononcer ?



Écrivez les mots
que vous trouvez difficiles
du texte page 3.



Imaginez une conversation

**Imaginez une conversation entre vous et un ami.
Écrivez un dialogue en utilisant les mots de la page 4.
Vous pouvez utiliser des phrases des pages 5 et 6.**

Salut !

Mon ami...

Est-ce que...?

Je suis...

Ça va ?

Au revoir !

A vertical sheet of white paper with a spiral binding on the left side and horizontal lines for writing.



Corrigés des devoirs

p.29
1.c - 2.d - 3.a - 4.f - 5.b - 6.e - 7.g



À propos de ce matériel



Pour en savoir plus:
www.lingoda.fr

Ce matériel a été créé par

lingoda

et peut être utilisé gratuitement
par toute personne pour tout motif.

lingoda Qui sommes-nous ?



Pourquoi apprendre le français en ligne ?



Cours de français en groupe ou particuliers ?



Qui sont nos professeurs de français ?



Comment obtenir un certificat de français ?



Nous avons aussi un blog de langues !