

Poser des questions en classe

SAVOIR-FAIRE

NIVEAU
Débutant

NUMÉRO
A2_1012X_FR

LANGUE
Français

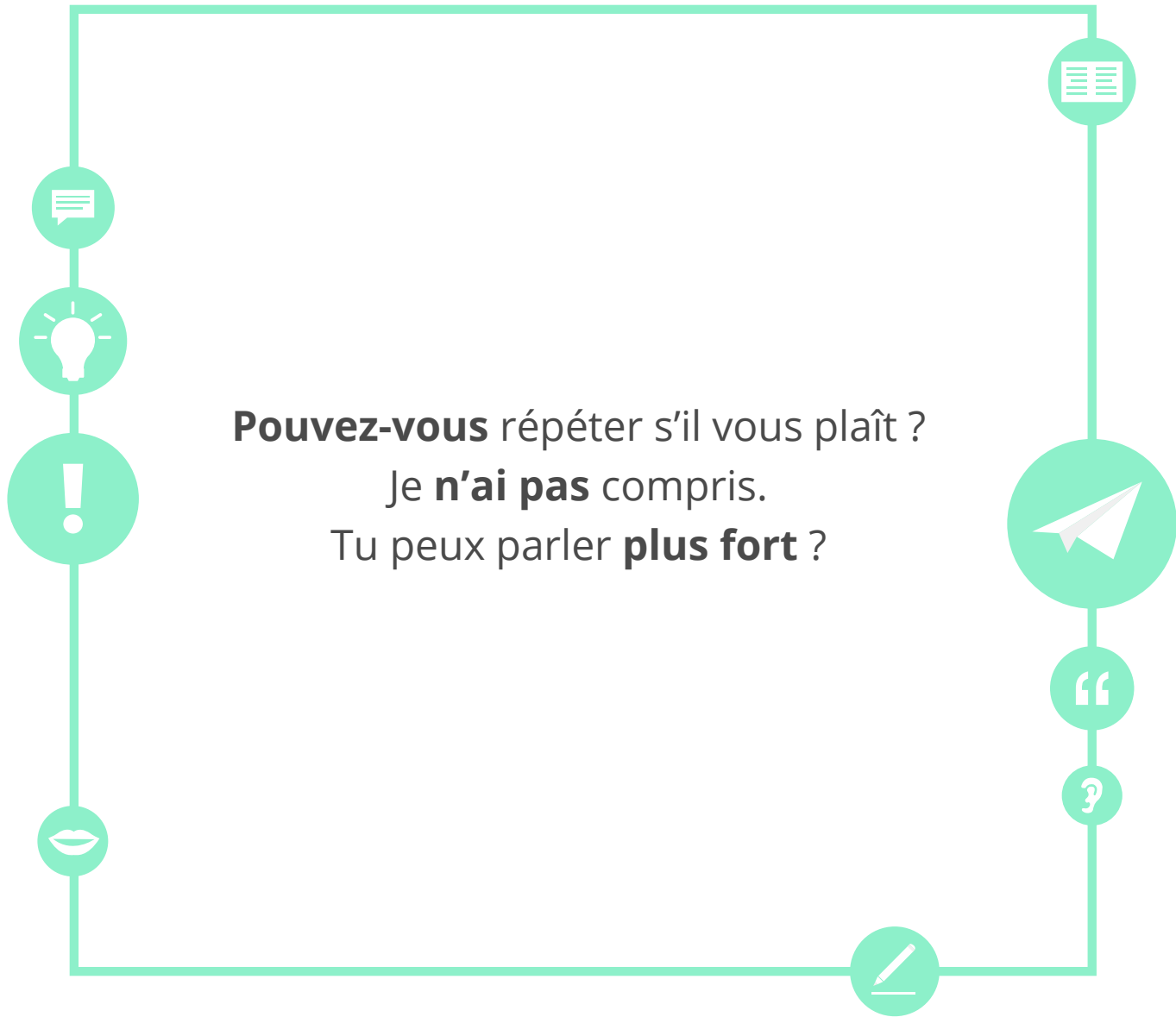




Objectifs

- Apprendre à poser des questions poliment
- Exprimer l'incertitude







Échauffement

- Nous allons réviser **comment poser des questions** aujourd'hui !



Comment s'est passée votre semaine ? Vous n'avez pas trop travaillé ?

répéter



Répéter, c'est redire quelque chose.

comprendre



Il **comprend** ce qu'on lui dit.

entendre



Il est âgé, il n'**entend** plus très bien.

croire



Croire, c'est penser que quelque chose est vrai.

être sûr, sûre



Il n'**est** pas **sûr** de savoir nouer sa cravate.



Je n'ai pas compris !



Est-ce que tu as **compris**
la leçon ?

Non, je ne **suis** pas **sûre** d'avoir
compris.





En classe



Pouvez-vous **répéter** la question ?

As-tu **entendu** ce qu'il a dit ?




Non, il ne **parle** pas assez **fort** !

Je **crois** que ma réponse est correcte.





Quels verbes connaissez-vous ?





Trouvez l'intrus

croire

entendre

pouvoir

répéter

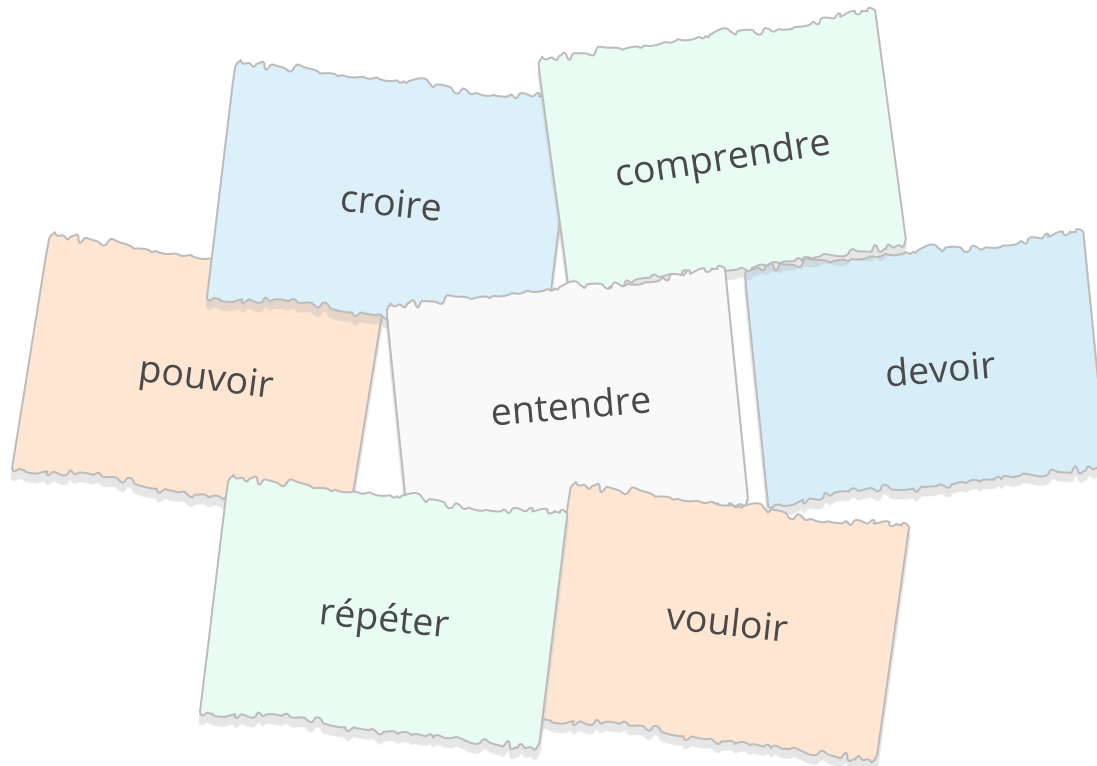
exercice

comprendre



Construisez

Construisez une phrase avec les verbes suivants.





Poser une question

- On pose une **question** pour **demander** quelque chose à quelqu'un.
- On peut poser une **question** de façon **informelle**.
- On peut poser une **question** de façon **formelle**.

Question informelle	Question formelle
Tu peux me passer le sel ?	Peux-tu me passer le sel, s'il te plaît ?
Vous avez compris ?	Avez-vous compris ?



Question et registre de langue

- Pour poser une **question** de manière **familière**, (par exemple, à un **ami**) on utilise la formule **sujet + verbe + mot interrogatif**.
- Pour poser une **question** de manière **courante**, (par exemple, à une **camarade**), on utilise la formule **mot interrogatif + est ce que + sujet + verbe**.
- Pour poser une **question** de manière **soutenue** (par exemple, à un **inconnu**), on utilise la formule **mot interrogatif + verbe + sujet**.

registre familier	registre courant	registre soutenu
Tu viens quand ?	Quand est-ce que tu viens ?	Quand viens-tu ?
Vous allez où ?	Où est-ce que vous allez ?	Où allez-vous ?



La politesse dans les questions

Pour poser une **question** de façon **polie**, il faut **inverser** le **verbe** et le **sujet**.

Question classique	Question polie
Tu as compris ?	As-tu compris ?
Vous pouvez répéter ?	Pouvez-vous répéter ?
Il va au restaurant ce soir ?	Va-t-il au restaurant ce soir ?
Nous mangeons ensemble demain ?	Mangeons-nous ensemble demain ?



Formel ou informel ?

tu peux

je peux

tu sais

tu crois

peux-tu

crois-tu

pouvons-nous

sais-tu

puis-je



Complétez



Bonjour ! _____-vous me donner l'heure ?

Merci. _____- vous où est la gare ?

Tant pis. Au revoir !

Oui, il est 13h20. Je _____ vous aider ?

Non, je ne suis pas _____ de savoir où est la gare.

_____ -vous d'autres questions ?



Posez des questions

Posez des questions à vos camarades.

Utilisez l'interrogation formelle et informelle.

Vous pouvez, par exemple, parler de la famille, des loisirs ou du travail.



L'incertitude

- **L'incertitude**, c'est quand on n'est **pas sûr de savoir** quelque chose.
 - Pour exprimer l'incertitude, on peut utiliser **je ne sais pas**.
 - On peut aussi utiliser **je ne suis pas sûr + complément**.

Je ne sais pas comment elle s'appelle.	Je ne suis pas sûr de savoir comment elle s'appelle.
Nous ne savons pas où aller.	Nous ne sommes pas sûrs de savoir où aller.



L'incertitude

Pour exprimer **l'incertitude**, on peut aussi **utiliser je ne crois pas** ou **je crois**.

Je ne crois pas avoir compris.	Je crois que j'ai compris.
Ils ne croient pas arriver à l'heure.	Ils croient arriver à l'heure.



L'incertitude

On peut exprimer **l'incertitude** de **trois façons** différentes.

Savoir	Être sûr	Croire
Je ne sais pas.	Je ne suis pas sûr.	Je crois que j'ai compris
Nous ne savons pas.	Nous ne sommes pas sûrs.	Nous croyons avoir compris.



Les mots de l'incertitude

peut-être

j'imagine que

je ne crois pas

je ne sais pas

je doute

je pense

je ne suis pas sûr

je crois

probablement



Complétez



Bonjour ! _____ allez-vous?

Bien sûr. Nous allons travailler sur la _____. C'est le fait de parler poliment.

Oui, je vais répéter et _____ plus fort.

Très bien, merci. _____-vous expliquer la leçon d'aujourd'hui?

Je n'ai pas entendu, pouvez-vous _____?

Merci, j'ai _____ le sujet de la leçon maintenant.



Transformez à la forme négative

1. Je crois avoir compris.



2. Ils savent parler chinois.



3. Je suis sûre de ma réponse.



4. Il parle fort.



5. Elles pensent avoir juste.





Reliez les photos au phrases


A



B



C



D



1. Je ne comprends pas...
2. Pouvez-vous répéter s'il vous plaît?
3. Comment ça s'écrit ?
4. Je ne suis pas sûre...



Pour chaque image, faites une phrase adaptée au contexte.

A



B



C



D





C'est à vous

Quelles questions voulez-vous poser ?

Prononciation
d'un mot

Vous n'entendez
pas

Un mot que
vous ne
connaissez pas
en français

Donner une
définition pour
connaître le
mot en français



À vous de jouer !

- Pensez à un mot vu pendant la leçon et dites le à vos camarades.

Vos camarades doivent épeler ce mot !



Réfléchissez aux objectifs

Revenez à la deuxième page et vérifiez si vous avez atteint les objectifs de cette leçon.

oui

non





Réfléchissez à cette leçon

Pensez à tout ce que vous avez appris dans cette leçon.
Qu'est-ce qui a été le plus difficile (activités, vocabulaire...) ? et le plus facile ?







Si vous avez le temps, utilisez-le pour revenir de nouveau sur les pages les plus difficiles.



Corrigés

Exercice p.12
Exercice
Exercice p.18
Informel : tu crois - tu peux - je peux - tu sais
Formel : peux-tu/ crois-tu/ sais-tu/ puis-je/ pouvons-nous
Exercice p.19
pouvez, peux, savez, sûr, avez
Exercice p.25
comment, pouvez, politesse, répéter, parler, compris.
Exercice p.26
Je ne crois pas avoir compris.
Ils ne savent pas parler chinois.
Je ne suis pas sûre de ma réponse.
Il ne parle pas fort.
Elles ne pensent pas avoir juste.



Corrigés

Exercice p. 27
A-2, B-1, C-3, D-4

Exercice p 28.

Réponses libres. Voici quelques exemples:

a. Que veut-dire ...? Comment dit-on.. ?

b. Pouvez-vous répéter s'il vous plaît ? Pouvez-vous parler plus fort s'il vous plaît ?

c. Je ne comprends pas ! Comment ça s'écrit ? Je ne suis pas sûr...

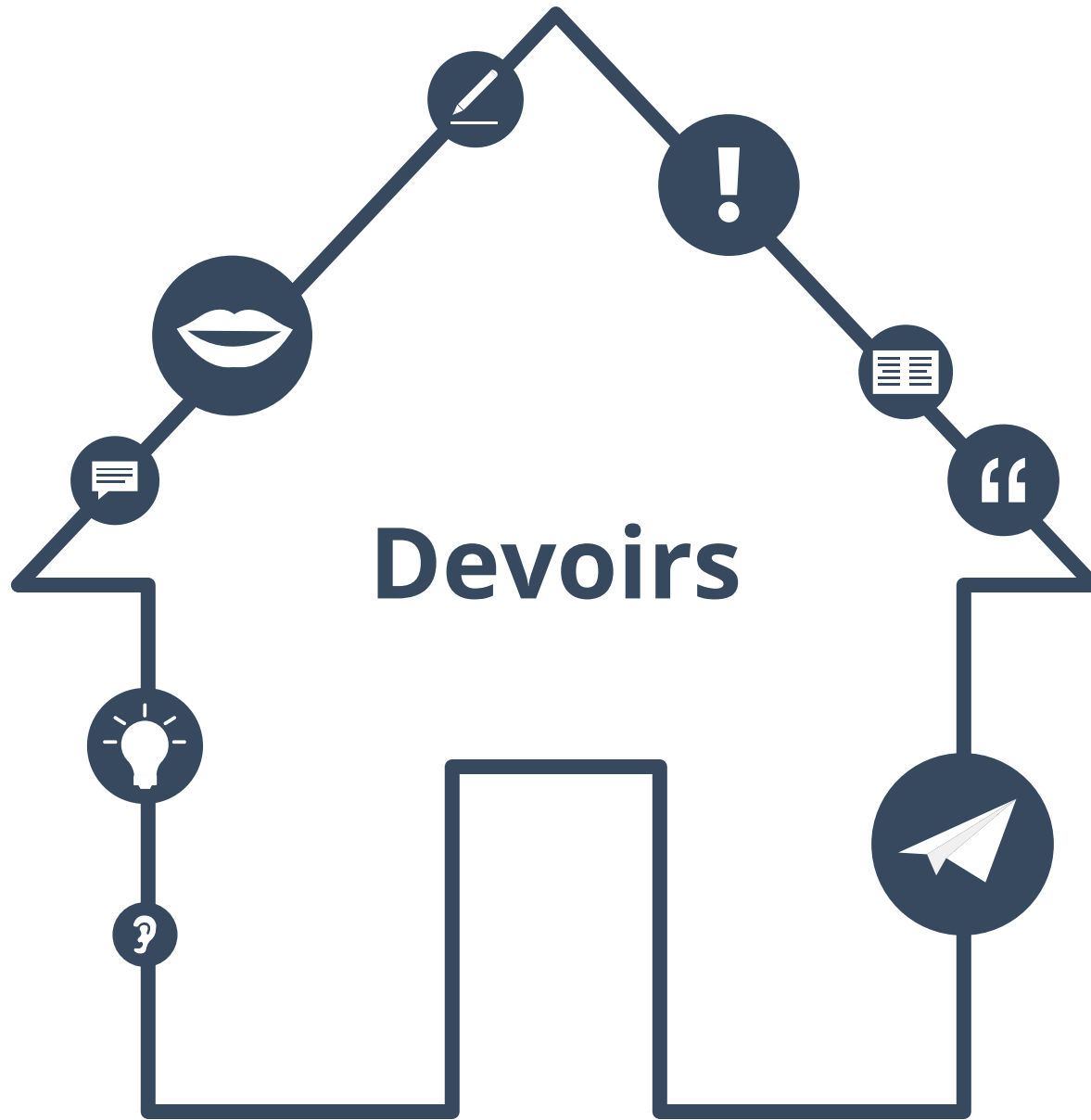
d. Comment dit-on ? Je ne comprends pas...

Exercice p. 29

Réponses libres. Voici quelques exemples:

Comment prononce-t-on ce mot ? pouvez-vous répéter, je n'entends pas...

Comment dit- on ... en français ? Comment s'appelle le fruit qui est marron et vert ?



Devoirs



Trouvez le mot

1. _____-vous répéter?
2. Je n'ai pas _____.
3. Je ne vous _____ pas bien.
4. Tu _____ parler plus fort?
5. Je _____ que j'ai raison mais je ne suis pas sûr.
6. Elle n'est pas _____ de sa réponse

sûre

compris

entends

pouvez

peux

crois



Listes de vocabulaire

**Prenez les cinq premiers mots de cette leçon.
Faites deux listes avec eux.
Trouvez un titre pour ces listes.**

Liste 1: _____

Liste 2: _____



Mes mots préférés

Trouvez cinq mots de cette leçon et écrivez-les dans votre liste *Mes mots préférés*.

A graphic of a notepad with a spiral binding on the left. A white sticky note with a blue tab is attached to the top right, containing the text "Mes mots préférés". Below the sticky note, the notepad has several horizontal lines. The first three lines are pre-filled with the text "Mot un", "Mot deux", and "Mot trois" respectively. Below these, there are three more lines, the first of which starts with an ellipsis "...".



Faites des cartes

Faites des petites cartes à partir d'une feuille de papier et copiez quatre mots ou phrases de cette leçon que vous trouvez difficiles.





Phrases à la troisième personne du pluriel

Choisissez cinq phrases d'exemple dans cette leçon.
Copiez-les et réécrivez-les à propos d'un groupe de gens.





Exemples:





Elle est médecin.



→ Julie et Florent sont médecins.



Il parle français et anglais.



→ Ils parlent français et anglais.



...















Corrigés des devoirs

1. pouvez
2. compris
3. entends
4. peux
5. crois
6. sûre



À propos de ce matériel



Pour en savoir plus:
www.lingoda.fr

Ce matériel a été créé par

lingoda

et peut être utilisé gratuitement
par toute personne pour tout motif.

lingoda Qui sommes-nous ?



Pourquoi apprendre le français en ligne ?



Cours de français en groupe ou particuliers ?



Qui sont nos professeurs de français ?



Comment obtenir un certificat de français ?



Nous avons aussi un blog de langues !