


# Sorties entre amis

CONVERSATION

NIVEAU  
Débutant

NUMÉRO  
A2\_1018S\_FR

LANGUE  
Français





## Objectifs

- Revoir le présent, les questions et le vocabulaire de la ville
- Pratiquer les sons é et è



Je te retrouve devant le **musée** !  
Elle est **arrivée** hier.  
Ils sont en **grève**.



Le son **é**

musée



## Le son é

musée

amuser



## Le son é

musée

amuser

métro



## Le son é

musée

amuser

métro

Le son **é** est souvent utilisé en français. On le prononce en **étirant** les **lèvres**, comme pour **sourire**, et en mettant le bout de la **langue** **derrière** les **dents**.



Le son è

mettre





Le son è

mettre

tramway



Le son è

mettre

tramway

belle-mère



## Le son è

mettre

tramway

belle-mère

Le son **è** est aussi beaucoup utilisé. On le **prononce** en **étirant** les **lèvres** et en **aplatissant** la **langue** au **fond** de la **bouche**.



## Prononciation

Prononcez les mots.  
Attention aux sons é et è



métro

problème

belle-mère

préférer

s'il vous plaît

répéter

s'ennuyer

étudier

retrouver

mettre

J'ai voyagé

J'ai

frère

s'amuser

Je suis allé(e)

J'habitais



Quel est l'infinitif de ces verbes ?

prennent

retrouvez

rejoignons

organise

viens

mange

peux

mettez

allons

répètent



## Complétez le dialogue



Pouvez-vous \_\_\_\_\_ s'il vous plaît ?

Merci. Je suis \_\_\_\_\_ au secrétariat, mais c'était fermé.

D'accord. Je \_\_\_\_\_ venir quand ?

Oui, je vais \_\_\_\_\_ plus fort.

Il faudra \_\_\_\_\_ un autre jour.

Quand vous \_\_\_\_\_ !




## Le vocabulaire de la ville

Quels mots de la ville connaissez-vous ?  
Comment allez-vous au travail ?  
Qu'est-ce que vous avez fait le weekend dernier ?



gare  
voiture  
vélo

Je vais travailler à  
vélo, mais s'il  
pleut, je prends  
le métro.



cinéma  
restaurant  
métro

Samedi, je suis  
allé au cinéma  
avec mes amis.



## Activité écrite

**Quelle est la question ?**

1. Réponse: Je vais au marché.
2. Réponse: Oui je prends le bus.
3. Réponse: Ils vont à la fête en métro.
4. Réponse: Nous pouvons nous retrouver au cinéma.





## Trouvez les opposés

Faites une phrase pour décrire chaque image en utilisant chaque mot



étroit

≠



\_\_\_\_\_



loin

≠



\_\_\_\_\_



## Le vocabulaire de la ville

Décris l'image en utilisant les prépositions de lieu.



devant  
derrière  
au milieu de

La voiture est  
devant la  
maison.

à côté de  
sur  
entre

La banque est  
entre deux  
arbres.



## Parlez des images

Que font ces personnes ?  
Et vous ? Qu'est-ce que vous aimez faire avec votre famille ?





## Discutez

Lorsque vous sortez avec des amis, où préférez-vous aller ?  
Au cinéma ? Au théâtre ? Pourquoi ?





## Lis le dialogue



Salut Sandra ! Tu viens manger chez moi demain ? Je fais un apéro pour mon anniversaire.

A côté de la gare ! Tu peux prendre le métro ou le bus, c'est très facile !

Vers 18 heures !

Oui bien sûr, tu viens quand tu veux ! A demain !

D'accord ! On va bien s'amuser ! Tu habites où ?

Non, je prendrai mon vélo ! Je peux venir vers quelle heure ?

Je ne peux pas avant 19 heures. Je peux vous rejoindre plus tard ?



## Activité orale

Après avoir lu le dialogue, vous savez que Sandra ne peut pas venir à l'anniversaire de Romain avant 19 heures.  
Imaginez pour quelle raison.





## Activité orale

**Arthur appelle Emilie pour l'inviter à boire un verre demain soir, mais elle est déjà invitée chez des amis. Imaginez la conversation.**

Bonjour Emilie...



Bonjour Arthur...

**Étudiant A: vous êtes Arthur**

**Étudiant B: vous êtes Emilie**



## Révisé les prépositions de lieu

Décris les images en utilisant les prépositions de lieu







## A vous de jouer

■ Marc vous invite à son anniversaire, mais vous ne voulez vraiment pas y aller. Trouvez une excuse pour annuler.



Pardon, mais j'ai piscine...

J'ai loupé le bus...




## Réfléchissez aux objectifs

Revenez à la deuxième page et vérifiez si vous avez atteint les objectifs de cette leçon.

oui

non



## Réfléchissez à cette leçon

Pensez à tout ce que vous avez appris dans cette leçon.  
Qu'est-ce qui a été le plus difficile (activités, vocabulaire...) ? et le plus facile ?


Si vous avez le temps, utilisez-le pour revenir de nouveau sur les pages les plus difficiles.



## Corrigés

Exercice p.13

Prendre – retrouver – venir – mettre – rejoindre – organiser – manger – pouvoir – aller – répéter

Exercice p.14

Pouvez-vous répéter s'il vous plaît ?

Oui, je vais parler plus fort.

Merci. Je suis allé au secrétariat, mais c'était fermé.

Il faudra revenir un autre jour.

D'accord. Je peux venir quand ?

Quand vous voulez !

Exercice p.16 (plusieurs réponses possibles)

1. Où vas-tu?

2. Est-ce que tu prends le bus pour aller travailler?

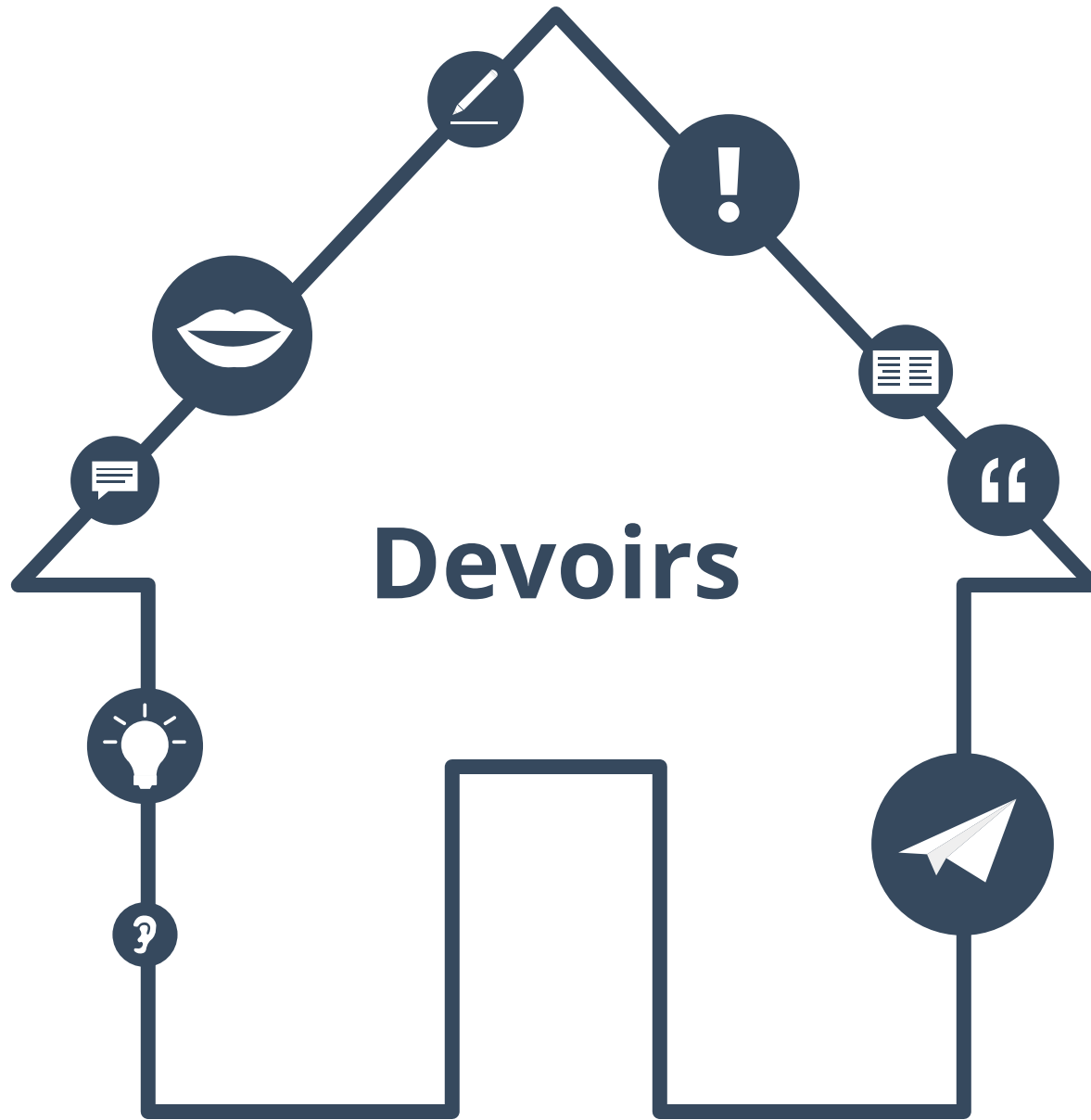
3. Comment vont-ils à la fête?

4. Où pouvons-nous nous retrouver?

Exercice p.17

Étroit - Large

Loin - Proche





## Reliez les parties des phrases

1. Je vais...

a. dans une grande société.

2. Pouvez-vous...

b. le dîner

3. Je prépare...

c. au musée.

4. Nous avons...

d. à la gare à 19h.

5. Ils organisent...

e. pris du poids pendant les fêtes !

6. Ils travaillent...

f. des retrouvailles.

7. Ils se retrouvent...

g. parler plus fort?



## Prononciation

Quels mots de cette leçon sont difficiles à prononcer ?  
Les pages de prononciation ont beaucoup d'exemples.



Prononciation

---

---

---

---

---

---

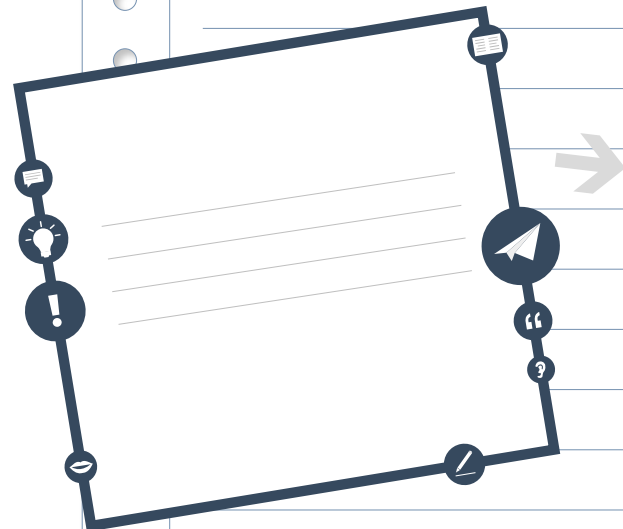
---

---



## Texte du début

Revenez sur le texte de la page 3 et  
lisez-le à voix haute.  
Est-il facile à prononcer ?



Écrivez les mots  
que vous trouvez difficiles  
du texte page 3.





## Imaginez une conversation

**Imaginez une conversation entre vous et un ami.  
Écrivez un dialogue en utilisant les mots de la page 4.  
Vous pouvez utiliser des phrases des pages 5 et 6.**

Salut !

Mon ami...

Est-ce que...?

Je suis...

Ça va ?

Au revoir !

A vertical sheet of white paper with a spiral binding on the left side and horizontal lines for writing.



## Corrigés des devoirs

1.c, 2.g, 3.b, 4.c, 5.f, 6.a, 7.d



## À propos de ce matériel

Pour en savoir plus:  
[www.lingoda.fr](http://www.lingoda.fr)



Ce matériel a été créé par

**lingoda**

et peut être utilisé gratuitement  
par toute personne pour tout motif.

### **lingoda** Qui sommes-nous ?



Pourquoi apprendre le français en ligne ?



Cours de français en groupe ou particuliers ?



Qui sont nos professeurs de français ?



Comment obtenir un certificat de français ?



Nous avons aussi un blog de langues !