

Le passé composé

GRAMMAIRE

NIVEAU
Débutant

NUMÉRO
A2_1023G_FR

LANGUE
Français





Objectifs

- Réviser le passé composé
- Apprendre le passé des verbes pronominaux





J'ai longtemps **travaillé** en Italie.
Je me suis occupée de la
communication d'entreprise.
J'ai eu la chance d'organiser des
événements internationaux.



Échauffement

- Nous allons réviser comment former et utiliser le **passé composé**.



Hier, nous **avons cuisiné** un bon repas tous ensemble.
Quel bazar ! Aujourd'hui, il faut nettoyer la cuisine !



Révision du passé composé

- Le **passé composé** sert à exprimer des **faits passés**.
- Il est formé de la manière suivante : **pronom** + **auxiliaire être** ou **avoir** conjugué au présent + **participe passé** du verbe.

Pronom	Auxiliaire	Participe passé
J'	ai	mangé des frites.
Tu	as	regardé la télévision.
Nous	sommes	allés au match de foot.
Ils	sont	devenus très riches.



Le passé composé avec *être*

- Dans la majorité des cas, on utilise l'auxiliaire **avoir**.
- Quand est-ce qu'on utilise l'auxiliaire **être** ?
 - Avec 14 verbes et leurs dérivés, on utilise l'auxiliaire **être**.

Venir	Aller	Passer
Monter	Descendre	Tomber
Entrer	Sortir	Rester
Arriver	Partir	Retourner
Naître	Mourir	
Rentrer	Revenir	Devenir



Le passé composé avec *être*

- Si on utilise l'auxiliaire **être**, il faut faire l'**accord** entre le **sujet** et le **participe passé**.
- Avec l'auxiliaire **avoir**, on ne fait **pas** l'accord, sauf pour quelques exceptions que vous verrez plus tard.

Exemples

Je suis allée au marché ce matin.

Il est devenu une star de cinéma.

Elle est devenue une grande avocate.

Nous sommes parties en vacances entre filles.

Vous êtes venus seuls ?





Les verbes pronominaux



- Avec tous les **verbes pronominaux**, on utilise l'auxiliaire **être**.
- Comme on utilise être, le **participe passé** s'accorde avec le sujet

Verbes	Passé composé
Se lever	Je me suis levé(e)
Se laver	Tu t'es lavé(e)
Se préparer	Il s'est préparé, elle s'est préparée
Se coucher	Nous nous sommes couché(e)s
Se reposer	Vous vous êtes reposé(e)(s)
S'amuser	Ils se sont amusés, elles se sont amusées



Quels verbes s'utilisent avec *être* ?





Le bon pronom

1. Hier, je _____ suis entretenu avec mon patron.

a. me

b. te

c. se

d. nous

2. Mes collègues _____ sont disputés.

a. me

b. te

c. vous

d. se

3. Mon patron _____ est rendu compte de mes compétences.

a. me

b. te

c. se

d. s'

4. Vous _____ êtes ennuyés dans votre ancien travail ?

a. me

b. vous

c. s'

d. se



Le bon auxiliaire

1. Mon entretien s'_____ bien passé.

a. a

b. est

2. Vous _____ gagné beaucoup d'argent.

a. avez

b. êtes

3. Ils se _____ rencontrés ce matin.

a. sont

b. ont

4. Elle _____ devenue chargée de projet.

a. a

b. est



La négation du passé composé



Au passé composé, la **négation** se met autour de l'**auxiliaire**.

Attention : l'expression **nulle part**, est une exception, elle est placée après le verbe.

présent	passé composé
je ne mange pas	je n'ai pas mangé
je ne mange jamais	je n'ai jamais mangé
Je ne mange rien	Je n'ai rien mangé
Il ne vient pas	Il n'est pas venu
Il ne vient jamais	Il n'est jamais venu
Il ne va nulle part	Il n'est allé nulle part



La négation avec les verbes pronominaux



- Avec les verbes pronominaux, le **ne** se place **avant** le pronom

Présent	Passé composé
Je ne m'amuse pas.	Je ne me suis pas amusée.
Tu ne t'ennuies pas.	Tu ne t'es pas ennuyé(e).
Elle ne se lève pas tard.	Elle ne s'est pas levée tard.
Ils ne se rencontrent pas.	Ils ne se sont pas rencontrés.



Dites le contraire



≠



Il s'est amusé



Remettez les mots dans l'ordre

1. Nous _____ _____ _____ _____ vus depuis longtemps.

a. pas

b. ne

c. sommes

d. nous

2. Marc et Marie _____ _____ _____ _____ embrassés.

a. sont

b. pas

c. ne

d. se

3. Je _____ _____ _____ _____ dépêché(e).

a. ne

b. me

c. pas

d. suis

4. Vous _____ _____ _____ _____ préparés assez vite.

a. vous

b. ne

c. pas

d. êtes



Transformez au négatif

1. Je me suis levée tôt.

→ Je ne me suis pas levée tôt.

2. Il s'est bien habillé.

→ _____

3. Vous vous êtes trompés.

→ _____

4. Elles se sont perdues.

→ _____

5. Tu t'es aperçu de ton erreur.

→ _____



Imaginez les réponses en utilisant les verbes

Pourquoi est-elle stressée ? Qu'est-ce qu'elle n'a pas fait ?



se lever

se dépêcher

se rendre
compte

s'apercevoir

se regarder

se préparer

s'épiler

s'habiller

se demander



Participes passés irréguliers

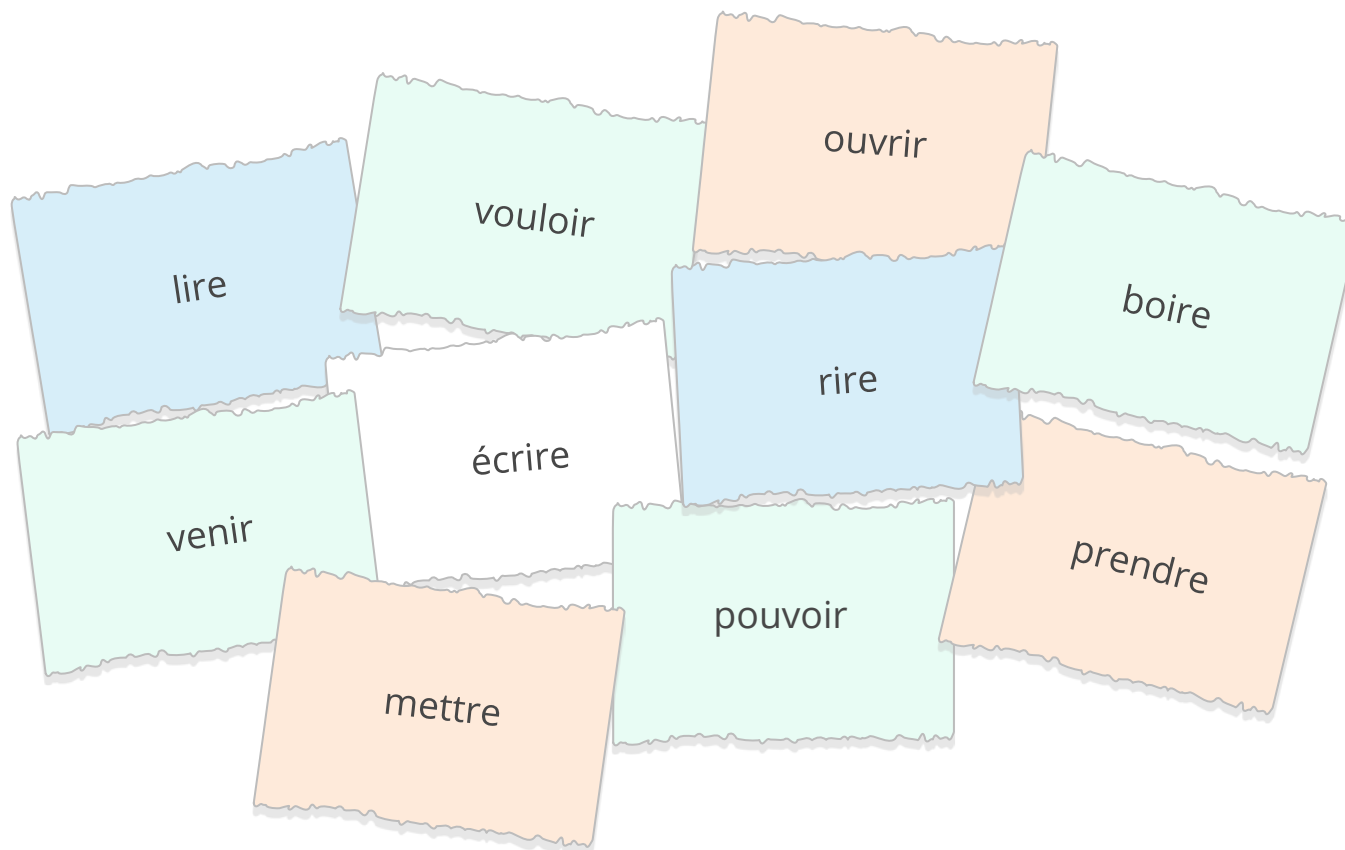


- Les verbes en **-er** ont un participe passé en **-é**.
 - Exemple : regarder → regardé.
- Les verbes en **-ir** ont un participe passé en **-i**.
 - Exemple : finir → fini.
- Beaucoup de verbes ont un participe passé irrégulier.

verbe infinitif	participe passé	verbe infinitif	participe passé
pouvoir	pu	venir	venu
vouloir	voulu	mettre	mis
lire	lu	prendre	pris
boire	bu	écrire	écrit
ouvrir	ouvert	rire	ri



Quel est le participe passé de ces verbes ?





Transformez au passé composé

1. Je lis un livre.

→ J'ai lu un livre.

2. Tu veux du chocolat ?

→ _____

3. Il boit un café.

→ _____

4. Elle lit un nouveau roman.

→ _____

5. Nous écrivons un roman.

→ _____

6. Vous riez à sa blague.

→ _____

7. Ils boivent une bière ensemble.

→ _____

8. Elles mettent un manteau.

→ _____



Transformez au passé composé. Attention aux accords !

1. Marie va au cinéma.

→ Marie est allée au cinéma.

2. Je viens à 16h.

→ _____

3. Tu montes à l'étage ?

→ _____

4. Il tombe dans les escaliers.

→ _____

5. Elle entre dans la pièce.

→ _____

6. Nous sortons sous la pluie.

→ _____

7. Vous restez assises ?

→ _____

8. Lola naît le 26 avril à 10h36.

→ _____



Je n'ai jamais...

Je n'ai jamais...
Je ne suis jamais...
Je ne me suis
jamais...

Trouvez le maximum de choses que vous n'avez jamais fait, et que vos adversaires ont déjà fait pour leur faire perdre des points.

Je n'ai jamais pris l'avion.



Réfléchissez aux objectifs

Revenez à la deuxième page et vérifiez si vous avez atteint les objectifs de cette leçon.

oui

non






Réfléchissez à cette leçon

Pensez à tout ce que vous avez appris dans cette leçon.
Qu'est-ce qui a été le plus difficile (activités, vocabulaire...) ? et le plus facile ?




Si vous avez le temps, utilisez-le pour revenir de nouveau sur les pages les plus difficiles.



Corrigé des activités

- Page 09: aller, se rendre compte, s'ennuyer, se préparer, devenir
Page 10: 1a, 2d, 3d, 4b
Page 11: 1b, 2a, 3a, 4b
Page 14 : il ne s'est pas amusé
Page 15: 1 bcda, 2 cdba, 3 abdc, 4 badc
Page 16:
2. Il ne s'est pas bien habillé.
3. Vous ne vous êtes pas trompés
4. Elles ne se sont pas perdues.
5. Tu ne t'es pas aperçu de ton erreur.

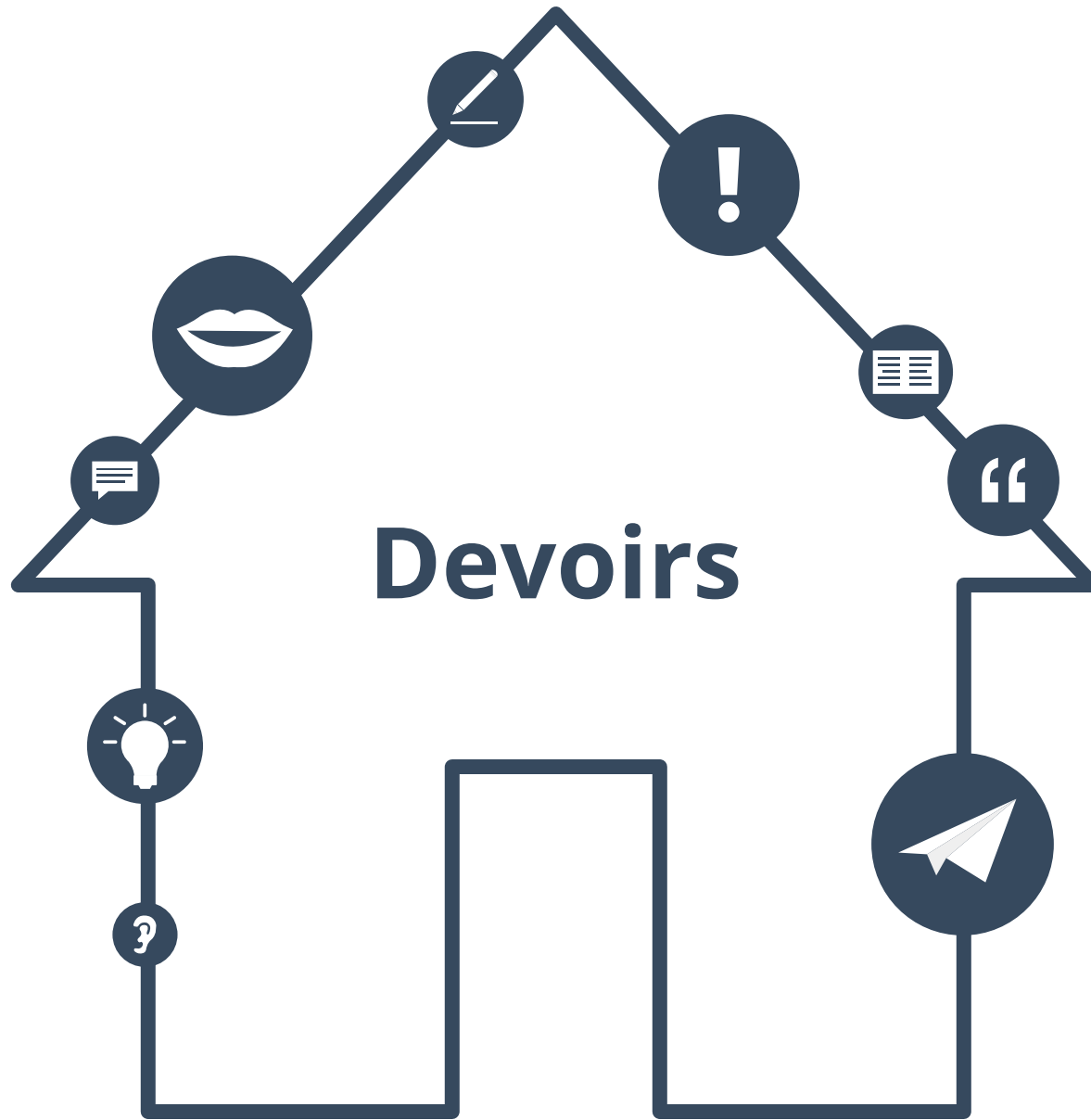


Corrigé des activités

Page 19 :
Lu - voulu - ouvert - venu - écrit - ri - bu - mis - pu - pris

Page 20 :
2- tu as voulu écrit
6- vous avez ri
7- ils ont bu
3- il a bu
4- elle a lu
5- nous avons

Page 21 :
2-je suis venu(e)
3- tu es monté(e)
4-il est tombé
5-elle est entrée
6- nous sommes sorti(e)s
7- ils ont bu
8- elles ont mis
7- vous êtes restées
8-elle est née





Complétez le tableau

comprendre	voir	mettre	apprendre
se préparer	savoir	prendre	boire
téléphoner	croire	pouvoir	lire

participe passé en é

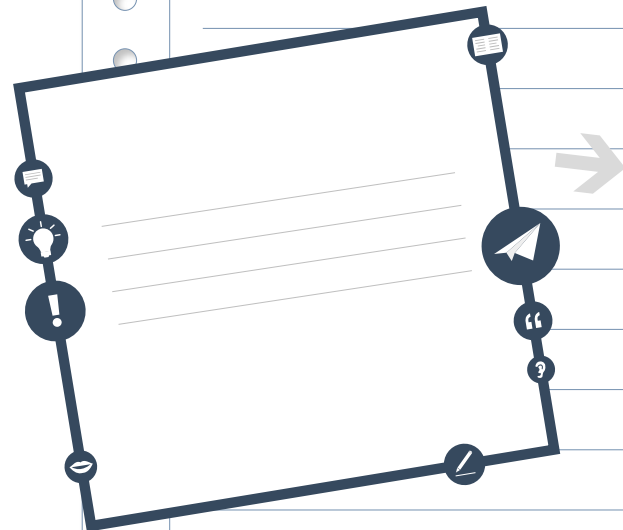
Participe passé en u

Participe passé en is



Texte du début

Revenez sur le texte de la page 3 et trouvez des exemples de ce sujet de grammaire dedans.



Copiez les parties du texte
qui sont exemples du sujet de
cette leçon.



Trouvez les verbes

Trouvez les verbes dans cette leçon et faites en une liste avec eux. Lesquels sont nouveaux ? Les connaissez-vous tous ? Trouvez le sens de ces nouveaux verbes.

Verbes



Phrases à la première personne du pluriel

Choisissez cinq phrases dans cette leçon.
Copiez-les et réécrivez-les à propos de vous et un ami.





Exemples:





Je suis professeur.



→ Mon amie Marie et moi sommes professeurs.



Il a un livre



→ Nous avons un livre.



...















Facile ou difficile ?

**Le sujet de grammaire de cette leçon est-il...
facile ou difficile ?**

Écrivez ce que vous trouvez difficile et facile.

A vertical rectangular area with a light gray background, featuring a series of horizontal lines for writing. On the left side, there are several small circular punch holes, suggesting it's a page from a notebook or binder.



Corrigés des devoirs

'è: se préparer, téléphoner
u: voir, savoir, croire, boire, pouvoir, lire
is: mettre, prendre, apprendre, comprendre

