

Le futur simple

GRAMMAIRE

NIVEAU
Débutant

NUMÉRO
A2_1063G

LANGUE
Français





Objectifs

- Apprendre à former le futur simple.
- Utiliser le futur simple dans des phrases.



Nous **partirons** vivre au Canada dans
trois mois.
Tu **viendras** me voir l'année prochaine.





Le futur simple

- Le **futur simple** exprime un fait ou une action qui se déroulera **plus tard**.



Nous **partirons** en vacances ensemble dans quelques mois.



Le futur simple

- Le futur simple est un temps qui est utilisé pour parler d'une action ou d'un fait à **venir** (qui n'a pas encore eu lieu au moment où nous nous exprimons).
- Il se forme à partir du verbe à l'infinitif + terminaison (**-ai, -as, -a, -ons, -ez, -ont**) pour les verbes du 1^{er} et 2^{ème} groupes.

	1 ^{er} groupe	2 ^{ème} groupe
je	jouer ai	finir ai
tu	jouer as	finir as
il, elle, on	jouer a	finir a
nous	jouer ons	finir ons
vous	jouer ez	finir ez
ils, elles	jouer ont	finir ont



Le futur simple

- Pour les verbes du 3^{ème} groupe, le futur simple se forme à partir du radical + terminaison (-rai, -ras, -ra, -rons, -rez, -ront).

	1 ^{er} groupe	2 ^{ème} groupe	3 ^{ème} groupe
je, j'	aimer ai	obéir ai	prendr ai
tu	aimer as	obéir as	prendr as
il, elle, on	aimer a	obéir a	prendr a
nous	aimer ons	obéir ons	prendr ons
vous	aimer ez	obéir ez	prendr ez
ils, elles	aimer ont	obéir ont	prendr ont



Le futur simple

- Dans la majorité des cas, le futur simple a une **valeur temporelle**. Il évoque l'avenir par rapport au moment où nous nous exprimons.
- Le futur simple pose l'événement à venir comme certain, bien que l'avenir soit par nature incertain.

- Je **prendrai** le train pour aller les voir.
- L'été prochain, nous **partirons** en colonie de vacances en Italie.
- Dans une semaine, il **rencontrera** un écrivain célèbre dans le monde entier
- Le week-end prochain, ils **participeront** au marathon de Paris.



Complétez les phrases

Complétez les phrases en utilisant les verbes suivants au futur simple: couper, partir, changer, travailler, héberger.

1. Il _____ d'appartement le mois prochain.
2. Nous ne _____ pas beaucoup pendant les vacances.
3. Le bûcheron _____ cet arbre, car il est malade.
4. J' _____ mon ami pendant quelques semaines.
5. Vous _____ en Amérique.



Transformez les phrases

1. Je marche dans le désert.

→ Je marcherai dans le désert.

2. Elle s'habitue à son nouveau travail.



3. Elles aiment se promener dans la forêt.



4. Tu prends ton petit déjeuner très tôt.



5. Vous attendez votre colis.





Dans quelques années...

Répondre aux questions suivantes en utilisant le futur simple.



1

Où habiteras-tu?

2

Avec qui vivras-tu?

3

Quel travail exerceras-tu?



Le futur simple



- Au futur simple, les verbes **être** et **avoir** ont une conjugaison spécifique qu'il faut connaître par cœur.

Pronoms sujets	Être	Avoir
je, j'	ser ai	aur ai
tu	ser as	aur as
il, elle, on	ser a	aur a
nous	ser ons	aur ons
vous	ser ez	aur ez
ils, elles	ser ont	aur ont



Le futur simple



- Certains verbes sont **irréguliers** au futur simple, c'est-à-dire qu'ils ne se forment pas à partir de l'infinitif.
- Cependant ils conservent les mêmes terminaisons que le futur simple des verbes réguliers (**-ai, -as, -a, -ons, -ez, -ont**).
- Voir l'exemple suivant, avec le verbe **aller**.

j'	irai
tu	iras
il, elle, on	ira
nous	irons
vous	irez
ils, elles	iront





Le futur simple



- Il y a d'autres **verbes irréguliers** au futur simple que nous devons obligatoirement connaître, tel que le verbe **faire**.

je	ferai
tu	feras
il, elle, on	fera
nous	ferons
vous	ferez
ils, elles	feront





Complétez le tableau

	Présent	Futur simple
Je	suis	_____
Tu	_____	auras
Il	va	_____
Elle	aime	_____
Nous	_____	ferons
Vous	aimez	_____
Ils	obéissent	_____
Elles	_____	seront





Vos futures vacances



Faites 6 phrases au futur simple
pour décrire vos prochaines
vacances.



Complétez le texte

Complétez le texte en utilisant les verbes suivants conjugués au futur simple.

Avoir

Sortir

Faire

Aller

Manger

Sylvie _____ du travail à 18h. Elle _____ les courses à l'épicerie voisine, puis elle _____ boire un verre de vin avec son petit ami, Jean. Vers 20h, elle _____ faim et _____ un sandwich avant d'aller danser toute la nuit avec ses amis.





Faites des phrases



Faites 8 phrases au futur simple en utilisant les verbes de l'exercice précédent.



Décrire la photo

Décrire la photo en utilisant le futur simple.





Discutez

Imaginez le monde dans 50 ans.
(Activités, moyens de transport,
nourriture, jeux...)

Votre vision du monde dans 50 ans
est elle la même que celle de vos
camarades ?



Jeu

■ Pouvez-vous prédire quel sera son métier?






Réfléchissez aux objectifs

Revenez à la deuxième page et vérifiez si vous avez atteint les objectifs de cette leçon.

oui

non





Réfléchissez à cette leçon

Pensez à tout ce que vous avez appris dans cette leçon.
Qu'est-ce qui a été le plus difficile (activités, vocabulaire...)? et le plus facile?







Si vous avez le temps, utilisez-le pour revenir de nouveau sur les pages les plus difficiles.



Corrigés

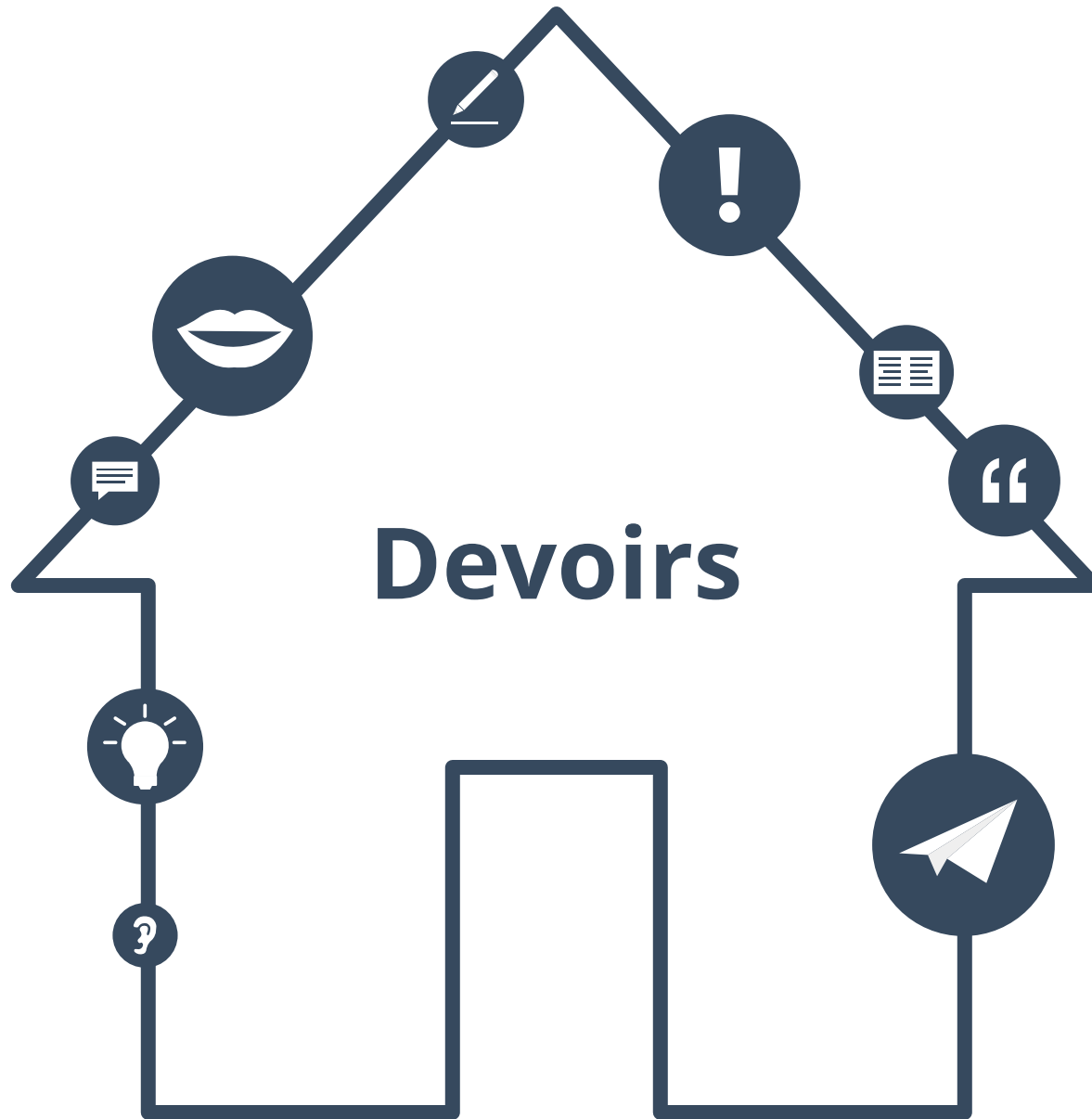
Exercice p.8
1. Changera - 2. Travaillerons - 3. Abattra - 4. Hébergerai - 5. Partirez

Exercice p.9
2. Elle s'habituera à son nouveau travail.
3. Elles aimeront se promener dans la forêt.
4. Tu prendras ton petit déjeuner très tôt.
5. Vous attendrez votre colis.



Corrigés

- Exercice p.14**
Sera!
As
Ira
Aimera
Faisons
Aimerez
Obéiront
Sont
- Exercice p. 16**
Sortira
Fera
Ira
Aura
Mangera



Devoirs



Devoirs

1. Je mange chez ma sœur.

→ Je mangerai chez ma sœur.

2. Nous habitons dans la rue voisine.

→ _____

3. Vous êtes de bons amis.

→ _____

4. Je vais en Italie.

→ _____

5. Tu fais la vaisselle avec ta mère.

→ _____

6. J'ai un jardin magnifique.

→ _____

7. Ils sont très heureux ensemble.

→ _____

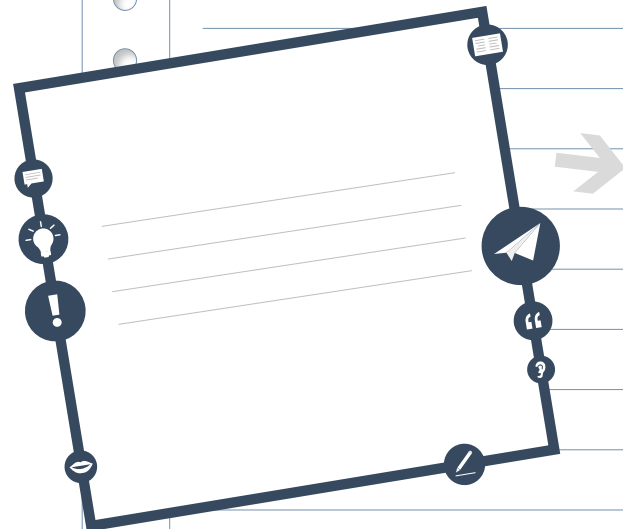
8. Elles aiment les tulipes.

→ _____



Texte du début

Revenez sur le texte de la page 3 et trouvez des exemples de sujets de grammaire dedans.



Copiez les parties du texte
qui sont exemples du sujet de
cette leçon.



Trouvez les verbes

**Trouvez et copiez les verbes de cette leçon.
Lesquels connaissez-vous ? Lesquels sont nouveaux ?
Trouvez la signification de ces nouveaux verbes.**

Verbes



Phrases à la première personne du pluriel

Choisissez cinq phrases dans cette leçon.
Copiez-les et réécrivez-les à propos de vous et un ami.





Exemples:





Je suis professeur.



→ Mon amie Marie et moi sommes professeurs.



Il a un livre



→ Nous avons un livre.



...













Facile ou difficile ?

Le sujet de grammaire de cette leçon est-il facile ou difficile ?

Écrivez ce que vous trouvez difficile et ce que vous trouvez facile.

A vertical writing area on the right side of the page, featuring a series of horizontal lines for text entry. The left edge of this area has a series of small circles, suggesting it is part of a spiral-bound notebook.



Corrigés des devoirs

- Exercice p. 26**
2. Nous habiterons dans la rue voisine.
 3. Vous serez de bons amis.
 4. J'irai en Italie
 5. Tu feras la vaisselle avec ta mère.
 6. J'aurai un jardin magnifique.
 7. Ils seront très heureux ensemble.
 8. Elles aimeront les tulipes.



À propos de ce matériel



Pour en savoir plus:
www.lingoda.fr

Ce matériel a été créé par

lingoda

et peut être utilisé gratuitement
par toute personne pour tout motif.

lingoda Qui sommes-nous ?



Pourquoi apprendre le français en ligne ?



Cours de français en groupe ou particuliers ?



Qui sont nos professeurs de français ?



Comment obtenir un certificat de français ?



Nous avons aussi un blog de langues !