

# Écrire une lettre personnelle

ÉCRITURE

NIVEAU  
Débutant

NUMÉRO  
A2\_2071W\_FR

LANGUE  
Français

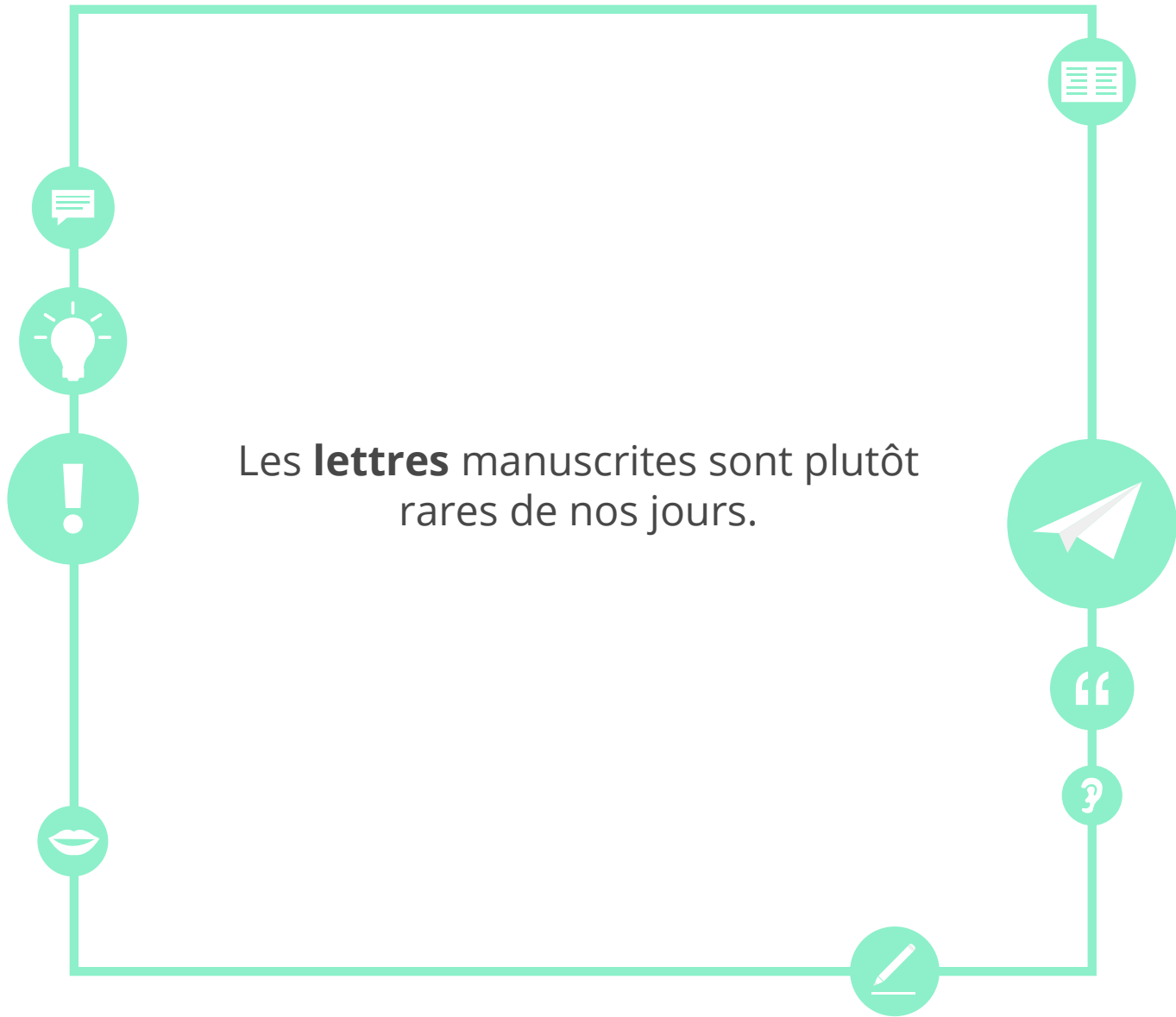




## Objectifs

- Rédiger une lettre personnelle et raconter une expérience passée.
- Réutiliser le vocabulaire des leçons précédentes.






Les **lettres** manuscrites sont plutôt rares de nos jours.



## Je lis donc j'écris...

- La **lettre** manuscrite se présente sur une feuille de papier au format A4.
- Elle est de plus en plus remplacée par la lettre dactylographiée.



Et vous, est-ce que vous écrivez toujours des lettres à la main ?



## Les éléments de la lettre personnelle

- Pour écrire une lettre, il y a une structure particulière à respecter :

- Le lieu et la date
- La formule d'appel
- Le corps du texte
- La formule de politesse
- La signature





## À noter...



- Penser à ajouter l'article **le** devant la **date**.
- La **date** se place **en haut à droite**.
- Les **mois de l'année** ne s'écrivent pas avec une **majuscule**.



Paris, **le 14 juillet** 2017



## La lettre informelle

- Lorsque l'on écrit à ses amis ou à sa famille, on utilisera des formules d'appel et des formules de politesses informelles. En voici quelques exemples :

Formule d'appel	Formule de politesse
<b>Cher / chère / chers / chères</b>	<b>Amitiés</b>
<b>Bonjour</b>	<b>Je t'embrasse</b>
<b>Salut</b>	<b>Bisous</b>
<b>Coucou</b>	<b>A (très) bientôt</b>
<b>Comment vas-tu ? J'espère que tu vas bien.</b>	<b>J'ai hâte de te revoir !</b>



## La lettre formelle

- Lorsque l'on écrit à quelqu'un que l'on ne connaît pas très bien (par exemple, si l'on écrit à un futur employeur), on utilisera des formules plus formelles :

Formule d'appel	Formule de politesse
<b>Cher Monsieur, Chère Madame,</b>	<b>Cordialement</b>
<b>Madame, Monsieur,</b>	<b>Bien cordialement</b>
	<b>Sincèrement</b>
	<b>Je vous prie d'agréer mes sentiments distingués</b>
	<b>Au plaisir de vous rencontrer, Au plaisir de vous revoir,</b>





## Pour raconter une expérience passée...

- On peut utiliser :
  - **Le passé composé** qui exprime une **action** précise et terminée dans le passé.
  - **L'imparfait** qui permet de **décrire** une situation ou de parler d'une **habitude** dans le passé.

L'imparfait	Le passé composé
Il <b>faisait</b> beau.	Je <b>suis allé(e)</b> au parc.
J' <b>étais</b> en vacances.	J' <b>ai acheté</b> des souvenirs.
Il y <b>avait</b> beaucoup de monde.	J' <b>ai été</b> à la salle de sport.
Le soleil <b>brillait</b> .	J' <b>ai bronzé</b> toute la journée.
Mon rendez-vous <b>était</b> en retard.	Je me <b>suis reposé</b> .



## Formel ou informel ?

	FORMEL	INFORMEL
1. Chère Madame Martin,	<input type="checkbox"/>	<input type="checkbox"/>
2. Salut Max,	<input type="checkbox"/>	<input type="checkbox"/>
3. Je vous prie d'agréer mes sentiments les meilleurs	<input type="checkbox"/>	<input type="checkbox"/>
4. Je t'embrasse	<input type="checkbox"/>	<input type="checkbox"/>
5. Bisous	<input type="checkbox"/>	<input type="checkbox"/>
6. Au plaisir de vous revoir,	<input type="checkbox"/>	<input type="checkbox"/>



Complétez les phrases et mettez la lettre dans le bon ordre.

1

2

3

4

A

À très \_\_\_\_\_.  
Je t'\_\_\_\_\_

B

Je suis allé hier au marché de Noël à  
Strasbourg et j'ai \_\_\_\_\_ des  
cadeaux pour tout le monde !

C

\_\_\_\_\_ Laura,  
J'espère que tu \_\_\_\_\_ bien ?

D

J'ai acheté des \_\_\_\_\_ pour  
ma sœur et un \_\_\_\_\_ pour  
Sophie. Pour ton cadeau, c'est une  
surprise !



**C'est à vous !**

**Ecrivez une courte lettre à votre meilleur ami pour lui raconter ce que vous avez fait le weekend dernier.**

A sheet of white paper with a vertical line of punch holes on the left side and several horizontal lines for writing.





## Le voyage

caravane

expatrié

hôtesse de  
l'air

surclassé



écran solaire

tente

accompagner

embarquement



## À l'hôtel



Je dois **réserver** une chambre d'hôtel pour demain soir.

Une chambre avec un **lit double** s'il vous plaît.



Est-ce qu'il faut laisser un **pourboire** ?

Finalement, nous avons préféré **dormir à la belle étoile** !





## Sentiment et émotion



Je crois qu'elle a été très **surprise** de la propreté de l'hôtel.

Cet homme se sent **paresseux** aujourd'hui !



Il n'ose pas prendre l'avion car il est un peu **peureux**.

C'est quelqu'un de très **optimiste**.









## Complétez le dialogue

réserver

camper

matelas

surpris



dormi à la belle étoile

peureuse

écran solaire

tente

Salut Jane! Est-ce que tu veux aller \_\_\_\_\_ le week-end prochain ?

Génial! Je vais de suite \_\_\_\_\_ dans un endroit superbe que je connais bien.

Bien sûr! Mais je n'ai pas de \_\_\_\_\_ pour l'intérieur !

Je suis \_\_\_\_\_ ! Je ne pensais pas ça de toi !

Salut Hugo! Oui pourquoi pas, je n'ai jamais \_\_\_\_\_ !

Est-ce que tu as une \_\_\_\_\_ pour moi ?

Pas de problème ! Par contre, on ne part pas trop loin dans la forêt, je suis un peu \_\_\_\_\_.



Qu'est-ce qu'elles ont fait ? C'était comment ? Imaginez.





## Exemple de lettre

Amsterdam, le 8 mars 2015

Coucou Lucie,

Je t'écris pour te raconter mon dernier week-end au Maroc. C'était incroyable ! Nous avons campé dans le désert et dormi à la belle étoile ! Nous sommes allées manger dans un restaurant chic de Marrakech, c'était divin, surtout les entrées... Au retour, nous avons même été surclassées !

A bientôt j'espère,  
Sophie

**Où habite Sophie? Pourquoi écrit-elle une lettre?**



## Complétez

\_\_\_\_\_, le \_\_\_\_\_

\_\_\_\_\_ ,

Je t'écris pour te raconter \_\_\_\_\_. C'était  
\_\_\_\_\_ ! Nous avons \_\_\_\_\_ et  
\_\_\_\_\_ ! Nous sommes allées manger dans un  
\_\_\_\_\_ de \_\_\_\_\_, c'était divin, surtout  
\_\_\_\_\_. Au retour, nous avons même été  
surclassées !

\_\_\_\_\_ ,

\_\_\_\_\_



## C'est à vous!

**Vous revenez d'un week-end à l'étranger où vous avez pris un cours de cuisine. Vous écrivez une lettre à votre soeur pour lui raconter. Vous avez 10 minutes pour écrire 50 mots.**



## Exemple de corrigé

Paris, le 9 mai 2017,

Salut Sophia,

Je reviens d'un week-end en Turquie. C'était très intéressant! J'adore leur culture et la nourriture est délicieuse donc j'ai pris un cours de cuisine.

Nous avons préparé des entrées et un plat avec de la viande et des aubergines. J'étais surprise car c'était plutôt facile !

C'était presque aussi bon que dans un restaurant chic.

Bisous,  
Camille



## Réfléchissez aux objectifs

Revenez à la deuxième page et vérifiez si vous avez atteint les objectifs de cette leçon.

oui



non




## Réfléchissez à cette leçon

Pensez à tout ce que vous avez appris dans cette leçon.  
Qu'est-ce qui a été le plus difficile (activités, vocabulaire...)? et le plus facile?


Si vous avez le temps, utilisez-le pour revenir de nouveau sur les pages les plus difficiles.





## Corrigés

**Exercice page 10 :**

Formel, Informel, Formel, Informel, Informel, Formel

**Exercice page 11 :**

C, B, D, A

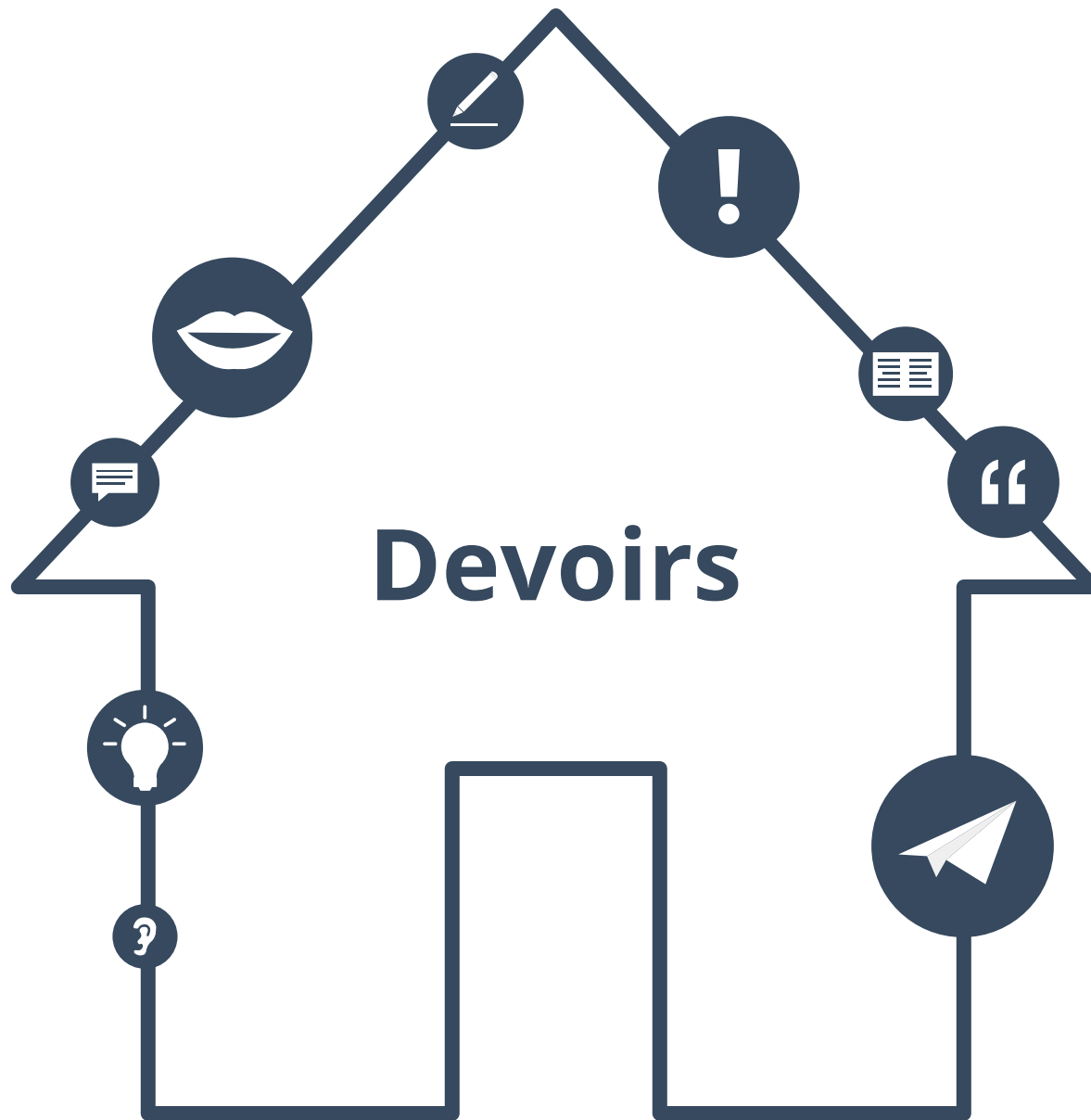
**Exercice page 16 :**

A l'hotel : lit double, accompagner, pourboire, réserver

Les émotions : peureux, optimiste, paresseux, surprise

**Exercice page 17 :**

Camper, dormi à la belle étoile, réserver, tente, matelas, peureuse, surpris.





## Placez ces mots dans une des listes

camper

aubergine

dormir à la belle  
étoile

Pain complet

recette

embarquement

tente

Restaurant chic

faire des emplettes

Hôtesse de l'air

Lait entier

surclassé

Loisirs

---

---

---

Famille

---

---

---

Aliments

---

---

---



## Écrivez une présentation

**Présentez-vous avec un texte (50 mots).  
Qui êtes vous? Qui est votre famille?  
Quelles sont vos loisirs? Quels sont vos plats préférés?**

A white rectangular area with a vertical line on the left side and a series of small circles, resembling a spiral notebook binding. The right side of the area contains ten horizontal lines for writing.



## Corrigés

### Exercice page 28 :

**Loisirs:** camper, faire des emplettes, restaurant chic, dormir à la belle étoile, tente, embarquement, hôtesse de l'air, surclassé

**Famille:** -

**Aliments:** aubergine, recette, pain complet, lait entier



## À propos de ce matériel



Pour en savoir plus:  
[www.lingoda.fr](http://www.lingoda.fr)

Ce matériel a été créé par

**lingoda**

et peut être utilisé gratuitement  
par toute personne pour tout motif.

### **lingoda** Qui sommes-nous ?



Pourquoi apprendre le français en ligne ?



Cours de français en groupe ou particuliers ?



Qui sont nos professeurs de français ?



Comment obtenir un certificat de français ?



Nous avons aussi un blog de langues !