

La sécurité sur internet

LECTURE

NIVEAU
Intermédiaire

NUMÉRO
B1_1046R_FR

LANGUE
Français

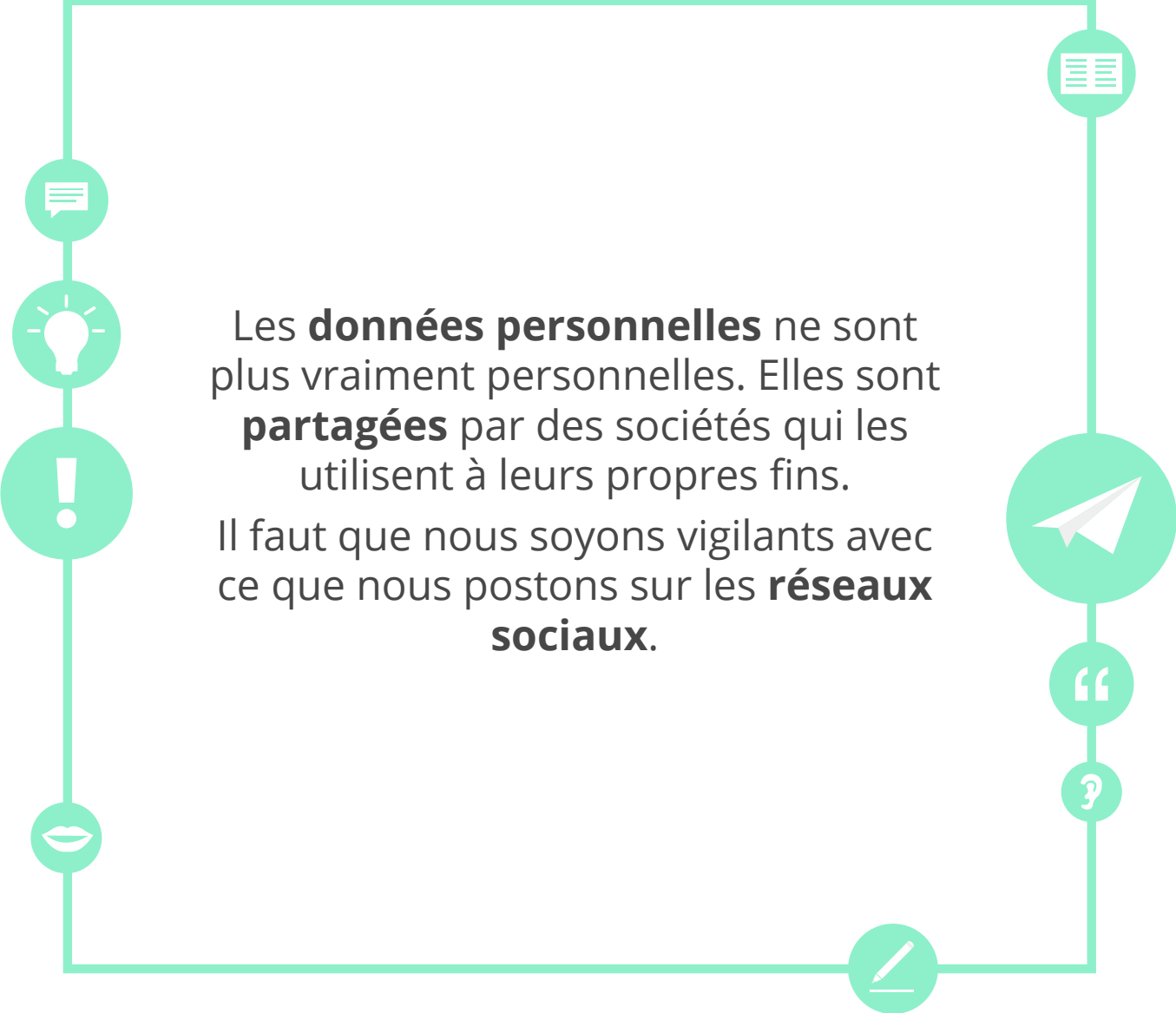




Objectifs

- Lire un texte sur la sécurité sur internet
- Utiliser le vocabulaire d'internet
- Réviser l'impératif





Les **données personnelles** ne sont plus vraiment personnelles. Elles sont **partagées** par des sociétés qui les utilisent à leurs propres fins.

Il faut que nous soyons vigilants avec ce que nous postons sur les **réseaux sociaux**.



La sécurité sur internet

connexion

modifier

déconnexion

ajouter



données
personnelles

partager

vie privée

transactions
sécurisées



La sécurité sur internet



Quand j'achète des produits en ligne, ma **transaction** est **sécurisée**.

Nous partageons beaucoup de **données personnelles** sur internet sans savoir qui peut les consulter.



Sa **clientèle virtuelle** le contacte seulement par mail. Ça évite de gaspiller du papier.

Marc utilise les **réseaux sociaux** tous les jours pour se tenir au courant de ce que font ses amis.





La sécurité sur internet



Les ordinateurs peuvent être attaqués par des **virus** qui volent vos informations.

Un anti-virus est un **service payant** souvent indispensable lorsqu'on utilise internet.



Elle partage des informations sur son **profil** mais elle les publie en mode privé.

Mon **mot de passe** est enregistré dans mon navigateur web pour gagner du temps.





Lisez

De nos jours, n'importe qui peut trouver des informations sur votre vie privée en un seul clic.

Avec la propagation de l'usage des réseaux sociaux, nous partageons de plus en plus de choses personnelles avec le public sans pour autant faire attention à sécuriser nos données.





Lisez

Photos de vacances, de ce qu'on a mangé pour le déjeuner, photos des enfants pour leur anniversaire, tout y passe et tout est public ! Chaque occasion est bonne pour partir à la chasse aux « j'aime » et pour avoir le plus de commentaires possible.

Tout le monde sait ce que vous avez fait le week-end dernier alors que vous ne leur avez pas encore dit bonjour. Les recruteurs vérifient maintenant ce qui est partagé sur vos réseaux sociaux avant même de vous proposer un entretien d'embauche.





Lisez

Après votre inscription sur un réseau social, ce réseau a le droit d'utiliser vos données personnelles sans vous demander votre avis. Vous non plus vous n'avez pas lu les conditions d'utilisation ? Dommage, car désormais vos données personnelles peuvent être utilisées à des fins commerciales. On parle ici de votre date de naissance, profession, liens familiaux et centres d'intérêt mais aussi de vos publications sous un statut « privé » et vos messages privés avec vos amis.





Vrai ou faux

	VRAI	FAUX
1. Seuls vos amis peuvent voir vos publications sur les réseaux sociaux.	<input type="checkbox"/>	<input type="checkbox"/>
2. Les réseaux sociaux sont de plus en plus utilisés.	<input type="checkbox"/>	<input type="checkbox"/>
3. Les utilisateurs ne cherchent pas l'approbation de leurs amis.	<input type="checkbox"/>	<input type="checkbox"/>
4. On fait passer des entretiens d'embauche sur les réseaux sociaux.	<input type="checkbox"/>	<input type="checkbox"/>
5. Il faut signer un contrat pour que les réseaux sociaux aient le droit d'utiliser vos données.	<input type="checkbox"/>	<input type="checkbox"/>
6. Vos messages privés ne peuvent pas être lus.	<input type="checkbox"/>	<input type="checkbox"/>



Associez

1. service payant

2. profil

3. virus


4. réseau social

5. mot de passe

6. clientèle virtuelle

7. transaction sécurisée

8. données personnelles





Discutez

Pensez-vous que vos profils sur les réseaux sociaux seraient corrects si un recruteur faisait une recherche sur vous ?





Lisez

Ces données sont revendues à des sociétés de publicité qui utilisent par exemple les milliards de photos postées chaque mois sur les plateformes. Ces sociétés utilisent notamment le système de reconnaissance faciale pour déterminer l'âge, le sexe et la taille des utilisateurs ! Un exemple typique est quand vous venez d'acheter un billet de train pour vos vacances et que tout d'un coup, les publicités que vous rencontrez sont en rapport avec votre destination de vacances.





Lisez

Les transactions dites sécurisées ne sont pas non plus exemplaires. Les utilisateurs font confiance à leur navigateur web pour enregistrer leurs mots de passe, leur numéro de téléphone, leur adresse et même leur numéro de carte bancaire. Or, ces données sont physiquement stockées dans un endroit réel ; que ce soit en France, en Espagne ou dans n'importe quel pays.





Lisez

Impossible de savoir où se trouvent nos données et donc de savoir quelle législation s'applique à ces informations.

On a le droit de demander quelles informations de nos profils sont partagées mais peu de personnes utilisent ce droit.





Choisissez

1. Les sociétés utilisent le système de reconnaissance ...

- a. facial b. faciale c. buccale d. tombale

2. Les transactions sécurisées sont très sûres.

- a. vrai b. faux c. on ne sait pas d. le texte ne le dit pas

3. Les données sont enregistrées dans ...

- a. mon ordinateur b. le « nuage » c. internet d. un endroit réel

4. On ne peut pas savoir quelle _____ s'applique à nos données.

- a. loi b. foi c. lecture d. partage



Utilisez ces mots pour discuter de la sécurité sur internet

partage

privé

connaissance

enregistrer

législation

données



Discutez

Est-ce que vous partagez beaucoup de données personnelles sur les réseaux sociaux ? Que partagez-vous ?





Lisez

Prenez vos précautions ! Vérifiez que la page du site internet que vous consultez est sécurisée. Un petit cadenas devrait se trouver en haut à gauche et le lien devrait commencer par « https ». Si vous ne voyez pas ces deux choses, prenez garde et ne communiquez pas de données personnelles.





Lisez

Ne donnez pas d'informations par mail. La pratique du hameçonnage consiste à recevoir un mail d'un pirate qui se fait passer pour une entreprise pour demander des mots de passe ou des numéros de compte. Les entreprises dont vous êtes clients ne vous demanderont jamais ces données personnelles par mail. Soyez prudents !





Repérez

Relisez la première phrase de la page 19 et 20 ainsi que la dernière phrase de la page 20.



Quel temps est utilisé ?

Créez vos propres phrases sur le thème de la sécurité sur internet en utilisant ce temps.

Créez au minimum 3 phrases chacun.



Jeu de rôle

**Un pirate informatique vous appelle en se faisant passer pour votre banque. Il cherche à recueillir des informations personnelles.
imaginez la conversation.**



**Utilisatrice : Pourquoi dois-je
vous donner mon mot de
passe?**



**Pirate : c'est pour mettre à
jour votre dossier.**



Discutez



Connaissez-vous quelqu'un qui a déjà été piraté ?
À quelle occasion ?
Que s'est-il passé ?



Dictée

Écrivez ce que le professeur lit.


A sheet of white paper with a vertical line of punch holes on the left side and horizontal lines for writing.



Réfléchissez à cette leçon

Pensez à tout ce que vous avez appris dans cette leçon.
Qu'est-ce qui a été le plus difficile (activités, vocabulaire...)? et le plus facile?







Si vous avez le temps, utilisez-le pour revenir de nouveau sur les pages les plus difficiles.




Réfléchissez aux objectifs

Revenez à la deuxième page et vérifiez si vous avez atteint les objectifs de cette leçon.

oui

non





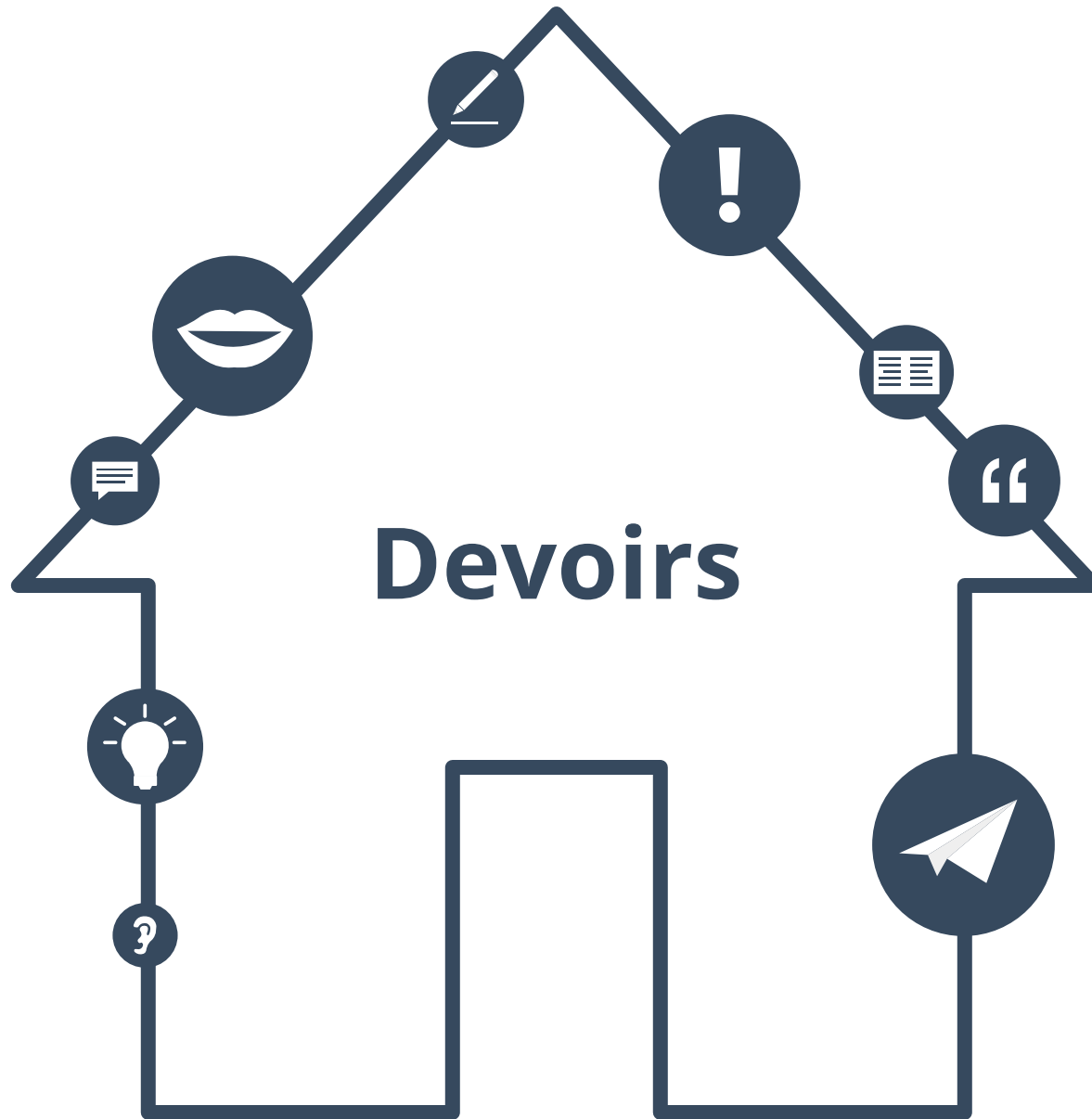
Corrigés

p 10 : 1-faux 2-vrai 3-faux 4-faux 5-faux 6-faux
p 11 : 1-F 2-A 3-H 4-D 5-E 6-B 7-G 8-C
p 16 : 1-b 2-b 3-d 4-a



Transcription

Après votre inscription sur un réseau social, ce réseau a le droit d'utiliser nos données personnelles sans nous demander notre avis. Vous non plus vous n'avez pas lu les conditions d'utilisation ? Dommage, car désormais vos données personnelles peuvent être utilisées à des fins commerciales. On parle ici de votre date de naissance, profession, liens familiaux et centres d'intérêt mais aussi de vos publications sous un statut « privé » et vos messages privés avec vos amis.





Conjuguez à l'impératif

Arrêter	Faire	Aller
_____	_____	_____
_____	_____	_____
_____	_____	_____





Mes phrases préférées

**Choisissez vos cinq phrases préférées à partir
des trois textes de cette leçon.**

A vertical rectangular area with a light gray background, designed for writing. It features a vertical line on the left side with ten circular punch holes, and ten horizontal lines for writing.



Mon personnage préféré

**Quel est votre personnage préféré
dans les textes de cette leçon ?**

Qu'est-ce qu'il ou elle fait de particulier dans cette leçon ?

Mon personnage préféré est...	Il est...
Il fait...	Elle est...
Il n'est pas...	Elle fait...

<input type="radio"/>	
<input type="radio"/>	
<input type="radio"/>	
<input type="radio"/>	
<input type="radio"/>	
<input type="radio"/>	
<input type="radio"/>	
<input type="radio"/>	
<input type="radio"/>	
<input type="radio"/>	
<input type="radio"/>	
<input type="radio"/>	
<input type="radio"/>	
<input type="radio"/>	
<input type="radio"/>	
<input type="radio"/>	
<input type="radio"/>	
<input type="radio"/>	
<input type="radio"/>	
<input type="radio"/>	
<input type="radio"/>	
<input type="radio"/>	
<input type="radio"/>	
<input type="radio"/>	
<input type="radio"/>	



L'histoire continue


**Que se passe-t-il ensuite ?
Écrivez deux phrases de l'histoire.**

A white rectangular area with a vertical line on the left side and a series of small circles, resembling a spiral notebook binding. The right side of the area contains ten horizontal lines for writing.



Facile ou difficile ?

**Le texte de cette leçon est-il
facile ou difficile ?
Écrivez ce que vous trouvez difficile et facile.**

A vertical writing area on the right side of the page, featuring a light gray background and horizontal lines. The left edge of this area has a series of small circles, resembling a spiral binding.



Corrigés des devoirs

Arrêter : Arrête, Arrêtez, Arrêtons
Faire : Fais, Faites, Faisons
Aller : Va, Allez, Allons



À propos de ce matériel



Pour en savoir plus:
www.lingoda.fr

Ce matériel a été créé par

lingoda

et peut être utilisé gratuitement
par toute personne pour tout motif.

lingoda Qui sommes-nous ?



Pourquoi apprendre le français en ligne ?



Cours de français en groupe ou particuliers ?



Qui sont nos professeurs de français ?



Comment obtenir un certificat de français ?



Nous avons aussi un blog de langues !