

Les rénovations

LECTURE

NIVEAU
Intermédiaire

NUMÉRO
B1_2063R_FR


LANGUE
Français






Objectifs

- Lire un texte sur les rénovations
- Revoir le vocabulaire du bricolage
- S'entraîner à parler de rénovations





Sarah a **transformé** sa maison en **chambre d'hôtes**. Chaque jour, elle accueille de nouveaux **invités** et leur fait partager sa cuisine et sa région. Elle se fait plein d'amis qui viennent du monde entier.



Révision de vocabulaire

clôture

papier peint

toit

grenier

désordre

isolation

plomberie



tuyaux



Révision de vocabulaire



Nous avons refait le **papier peint** dans toutes les pièces de l'appartement.

Je préfère quand il y a du **parquet** au sol, je trouve cela plus chic.



Nous préférons mettre du **carrelage** dans la cuisine, c'est moins salissant.

Toutes les chambres auront de la **moquette**, c'est tout doux sous les pieds

!





Révision de vocabulaire



Nous avons fait appel à un professionnel pour la **plomberie**. Nous n'étions pas assez compétents.

Sarah a aménagé son **grenier** en chambre d'amis. On pourra lui rendre visite.



Les **tuyaux** sont toujours apparents dans la salle de bain. Il faut changer ça !

Nous avons dû refaire toute l'**isolation** de la maison l'hiver dernier.





Lisez

Paul et Sébastien se sont lancés dans un nouveau projet de vie il y a maintenant 3 ans.

Ils ont rénové une maison abandonnée et l'ont transformée en maison d'hôtes ! Tout a commencé 3 ans plus tôt quand Paul a reçu un héritage de sa grand-mère. Elle lui a légué un grand terrain avec une maison en mauvais état. Paul ne savait pas vraiment quoi faire avec ce legs mais il a fini par accepter l'héritage et s'est retrouvé propriétaire une nouvelle fois.





Lisez

C'est son mari, Sébastien, qui a eu l'idée de transformer la maison en maison d'hôtes. « C'était l'occasion rêvée. Paul venait de recevoir son héritage et j'avais eu une promotion au travail quelques mois plus tôt donc nous avons pu mettre un peu d'argent de côté. Diriger une maison d'hôtes a toujours été un projet que j'ai voulu entreprendre. J'aime l'idée d'accueillir de nouvelles personnes chez moi et de leur faire découvrir ma région. »



Le partage





Lisez

En effet, diriger une maison d'hôtes ne veut pas seulement dire donner les clés de la chambre aux clients puis partir. Il faut proposer un petit-déjeuner, les clients demandent souvent quelles sont les activités à faire dans la région, ce qu'il faut visiter, etc. Certains hôtes proposent même des déjeuners et des diners.





Vrai ou faux ?

	VRAI	FAUX
1. Paul et Sébastien ont acheté la maison.	<input type="checkbox"/>	<input type="checkbox"/>
2. Paul a accepté l'héritage immédiatement.	<input type="checkbox"/>	<input type="checkbox"/>
3. Paul et Sébastien avaient déjà une maison.	<input type="checkbox"/>	<input type="checkbox"/>
4. Le couple avait économisé de l'argent.	<input type="checkbox"/>	<input type="checkbox"/>
5. Paul a toujours voulu ouvrir une maison d'hôtes.	<input type="checkbox"/>	<input type="checkbox"/>
6. Il est préférable de savoir cuisiner pour ouvrir une maison d'hôtes.	<input type="checkbox"/>	<input type="checkbox"/>



Associez

1. moquette

2. parquet

3. carrelage

4. plomberie

5. papier peint

6. grenier

A



C



E



B



D




F





Discutez


Avez-vous déjà pensé à ouvrir une maison d'hôtes (ou bien un gîte, ou un hôtel) ? Où et pourquoi ?





Lisez

Mais avant de parler de menus et de brochures touristiques, il a fallu que Paul et Sébastien passent par la case rénovations ! En effet, même si les parties les plus importantes de la maison étaient toujours en bon état, comme le toit et les murs, il fallait refaire tout le reste. Le couple a tout d'abord commencé par les murs. Ils ont enlevé le papier peint qui datait de plus de 25 ans et ont tout repeint dans des tons clairs.





Lisez

Ils ont ensuite remis à neuf tous les sols. Le parquet qui avait été posé par l'arrière-grand-père de Paul avait moisi pour cause d'inoccupation de la maison. La partie la plus intéressante, selon Sébastien, a été la décoration.



Déco moderne





Lisez

Paul nous dit : « Nous avons beaucoup voyagé en Asie de l'Est, en Amérique du Sud et en Europe et nous avons ramené avec nous plein de souvenirs. Notre maison reflète les voyageurs que nous sommes. Chaque chambre est une référence à un pays.





Lisez

Nous avons par exemple une chambre « Rio » que nous avons décorée avec nos souvenirs ramenés du Brésil. Nos clients aiment généralement cette ambiance internationale et c'est aussi un bon moyen de démarrer une conversation ! »





Dans le texte, trouvez les synonymes des mots suivants

dépliants

pourri

être à l'image de

commencer



Complétez le dialogue



J'ouvre une maison d'hôtes en _____ et j'ai besoin d'un _____, est-ce que ça vous intéresse ?

Oui, j'ai travaillé dans plusieurs _____ donc je sais comment m'y prendre.



Génial ! Le thème de la maison d'hôtes est _____.

D'accord, il nous faudra donc une _____, des _____ et probablement aussi un _____.





Discutez



Vous souhaitez ouvrir une maison d'hôtes et vous devez avoir un thème original. Quel est ce thème et quelle décoration ou activités proposez-vous ?



Jeu de rôle

Maintenant que vous connaissez les détails de votre future maison d'hôtes, vous devez en parler à votre compagnon. Celui-ci refuse. Essayez de le convaincre.



Expliquez pourquoi vous seriez une bonne hôtesse.
Donnez les thèmes et les activités que vous avez choisies pour la maison.



Donnez les inconvénients des maisons d'hôtes et expliquez pourquoi vous ne souhaitez pas ouvrir votre maison aux voyageurs.



Lisez

La seule pièce de la maison qui n'a pas réellement été réaménagée est la cuisine. Paul et Sébastien ont décidé de la garder telle qu'elle était. Ils ont simplement remplacé le parquet. Les meubles de la cuisine sont en pierre et sont totalement intégrés dans la pièce. Le couple a décidé de garder cette ambiance rustique qui leur plait tant. « On se croirait dans les cuisines d'un château », dit Sébastien.





Lisez

Réaménager la maison n'a pas été qu'une partie de plaisir. En effet, pour avoir le droit d'être une maison d'hôtes, il faut respecter les réglementations des installations électriques, de la plomberie, du système de chauffage, etc. Chaque chambre doit être équipée d'un détecteur de fumée. Il faut ensuite faire en sorte que chaque chambre possède sa propre salle de bain.



Les robinets





Lisez

Pour cela il a fallu que Paul et Sébastien aménagent chaque pièce afin qu'elle puisse recevoir les tuyaux d'eau.

Paul et Sébastien ont ouvert leur maison d'hôtes depuis maintenant 2 ans et reçoivent une moyenne de 220 personnes par an.





Choisissez

1. Paul et Sébastien ont seulement changé _____ de la cuisine.

- a. l'évier b. le carrelage c. la moquette d. le parquet

2. Réaménager la maison a été ...

- a. très amusant b. parfois compliqué c. un cauchemar d. ennuyeux

3. Chaque chambre doit être équipée d'...

- a. une cheminée b. une baignoire c. un détecteur de fumée d. une ampoule

4. Paul et Sébastien ont dû amener dans chaque pièce des ...

- a. tuyaux b. eaux c. coussins d. extincteurs



Jeu de rôle

**Jouez le rôle d'un client et d'un hôte d'une maison d'hôtes.
N'hésitez pas à entrer dans les détails et à donner des informations !**

Bonjour, j'aurais voulu réserver une chambre pour deux nuits.



J'ai la chambre parfaite pour vous !

Le client : Demandez quelles activités vous pouvez faire dans la région.

L'hôte : Donnez des détails sur le thème de votre maison.



Discutez

Selon vous, quelles sont les qualités nécessaires pour être hôte d'une maison d'hôtes ?





Dictée

Écrivez ce que votre professeur vous dicte.

A sheet of lined paper with a vertical margin line on the left and a series of horizontal lines for writing.



Réfléchissez aux objectifs

Revenez à la deuxième page et vérifiez si vous avez atteint les objectifs de cette leçon.

oui

non







Réfléchissez à cette leçon

Pensez à tout ce que vous avez appris dans cette leçon.
Qu'est-ce qui a été le plus difficile (activités, vocabulaire...)? et le plus facile?




Si vous avez le temps, utilisez-le pour revenir de nouveau sur les pages les plus difficiles.



Corrigés

p10 : 1-faux 2-faux 3-vrai 4-vrai 5-faux 6-vrai

p11 : 1-E 2-C 3-F 4-B 5-A 6-D

p17 : 1-dépliants-brochure 2-pourri-moisi 3-être à l'image de-relifêter 4-commencer-démarrer

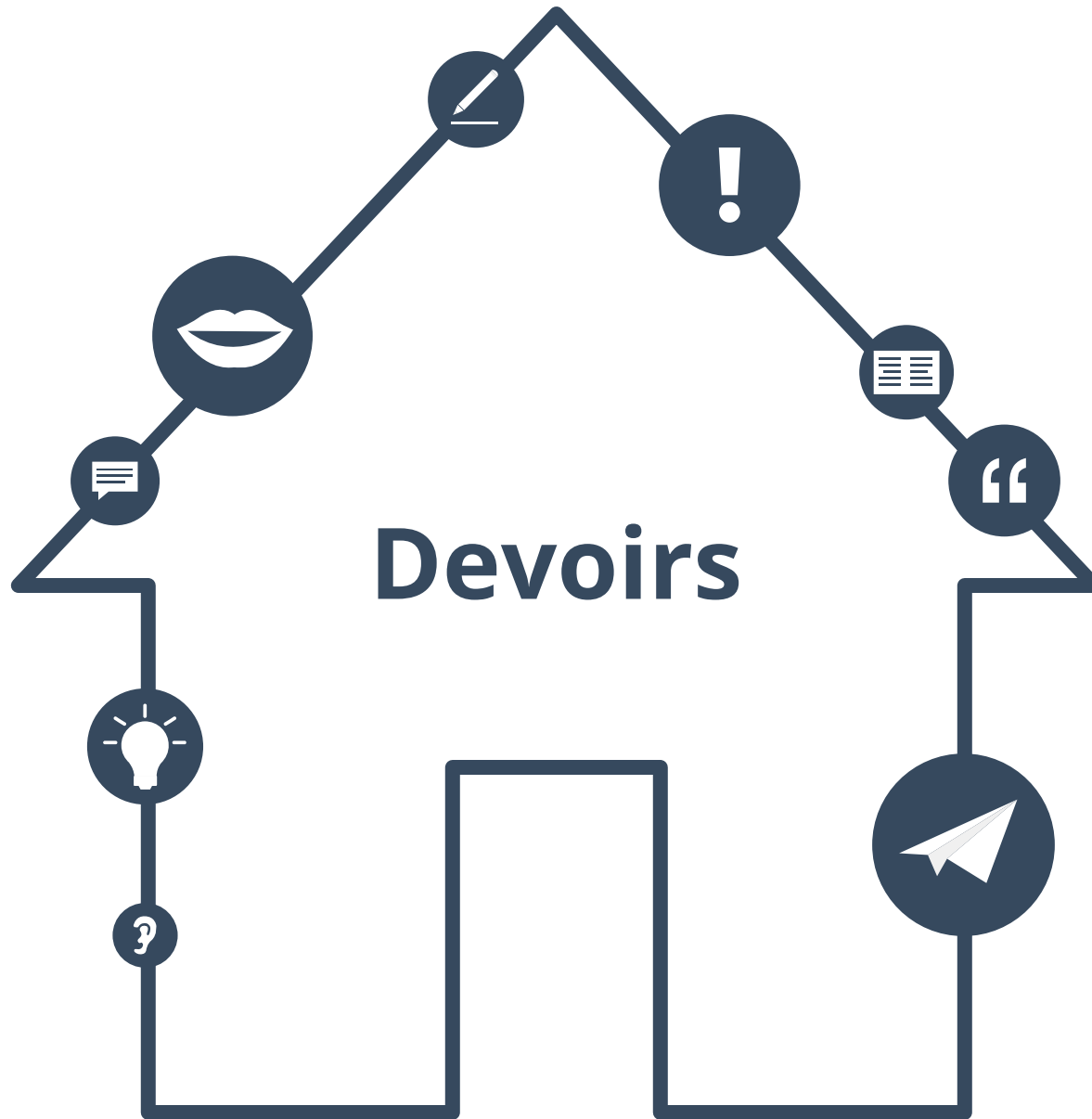
p23 : 1-d 2-b 3-c 4-a



Transcription

Mais avant de parler de menus et de brochures touristiques, il a fallu que Paul et Sébastien passent par la case rénovations ! En effet, même si les parties les plus importantes de la maison étaient toujours en bon état, comme le toit et les fondations, il fallait refaire tout le reste. Le couple a tout d'abord commencé par les murs. Ils ont enlevé le papier peint qui datait de plus de 25 ans et les ont repeints dans des tons clairs. Ils ont ensuite remis à neuf tous les sols. Le parquet qui avait été posé par l'arrière-grand-père de Paul avait moisi pour cause d'occupation de la maison.

La partie la plus intéressante, selon Sébastien, a été la décoration. Paul nous dit : « Nous avons beaucoup voyagé en Asie de l'Est, en Amérique du Sud et en Europe et nous avons ramené avec nous plein de souvenirs. Notre maison reflète les voyageurs que nous sommes. Chaque chambre est une référence à un pays. Nous avons par exemple une chambre « Rio » que nous avons décorée avec nos souvenirs ramenés du Brésil. Nos clients aiment généralement cette ambiance internationale et c'est aussi un bon moyen de démarer une conversation ! »





Conjuguez au subjonctif

Aménager	Ouvrir	Accueillir
_____	_____	_____
_____	_____	_____
_____	_____	_____
_____	_____	_____
_____	_____	_____
_____	_____	_____





Mes phrases préférées

**Choisissez vos cinq phrases préférées à partir
des trois textes de cette leçon.**

A vertical rectangular area with a light gray background, designed for writing. It features a vertical line on the left side with ten circular punch holes, and ten horizontal lines for writing.



Mon personnage préféré

**Quel est votre personnage préféré
dans les textes de cette leçon ?
Qu'est-ce qu'il ou elle fait de particulier dans cette leçon ?**

Mon
personnage
préféré est...

Il est...

Il fait...

Elle est...

Il n'est pas...

Elle fait...

<input type="radio"/>	
<input type="radio"/>	
<input type="radio"/>	
<input type="radio"/>	
<input type="radio"/>	
<input type="radio"/>	
<input type="radio"/>	
<input type="radio"/>	
<input type="radio"/>	
<input type="radio"/>	
<input type="radio"/>	
<input type="radio"/>	
<input type="radio"/>	
<input type="radio"/>	
<input type="radio"/>	



L'histoire continue

**Que se passe-t-il ensuite ?
Écrivez deux phrases de l'histoire.**

A white rectangular area with a vertical line on the left side and a series of small circles along the left edge, resembling a spiral notebook. The area contains ten horizontal lines for writing.



Facile ou difficile ?

**Le texte de cette leçon est-il
facile ou difficile ?
Écrivez ce que vous trouvez difficile et facile.**

A vertical writing area on the right side of the page, featuring a series of horizontal lines for text entry. The left edge of this area has a series of small circles, suggesting it is part of a spiral-bound notebook.



Corrigés des devoirs

Accueillir : que j'accueille, que tu accueilles, qu'il accueille, que nous accueillions, que vous accueilliez, qu'ils accueillent

Ouvrir : que j'ouvre, que tu ouvres, qu'il ouvre, que nous ouvrions, que vous ouvriez, qu'ils ouvrent

Aménager : que j'aménage, que tu aménages, qu'il aménage, que nous aménagions, que vous aménagiez, qu'ils aménagent



À propos de ce matériel



Pour en savoir plus:
www.lingoda.fr

Ce matériel a été créé par

lingoda

et peut être utilisé gratuitement
par toute personne pour tout motif.

lingoda Qui sommes-nous ?



Pourquoi apprendre le français en ligne ?



Cours de français en groupe ou particuliers ?



Qui sont nos professeurs de français ?



Comment obtenir un certificat de français ?



Nous avons aussi un blog de langues !