

La transformation

LECTURE

NIVEAU
Intermédiaire

NUMÉRO
B1_2066R_FR

LANGUE
Français

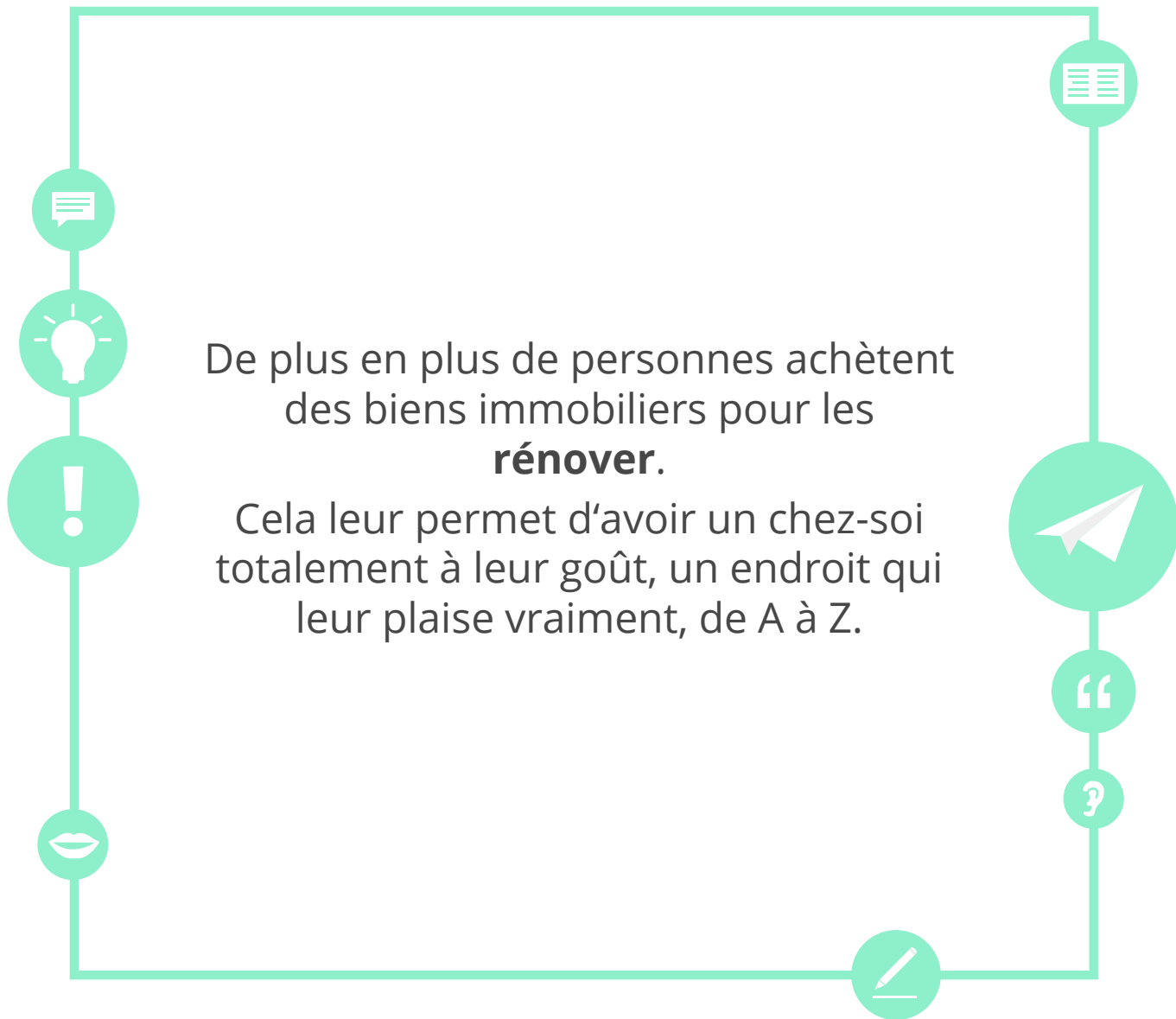




Objectifs

- Lire un texte sur le thème de la transformation
- Discuter des transformations dans une maison
- Comprendre le vocabulaire des transformations







Vocabulaire

parquet

outils

moquette

tuyaux



carrelage

plomberie

grenier

toit



Vocabulaire



Nous avons refait l'**isolation** de la maison avant le début de l'hiver.

Les nouveaux **papiers peints** que nous avons achetés hier ne nous plaisent plus.



Les enfants ont mis la **pagaille** dans le salon qui était bien rangé.

J'ai passé l'après-midi à cirer le **parquet**.






Vocabulaire




Nous avons posé une **clôture** pour que le chien ne parte pas.

Marc a rénové son **grenier** pour en faire une chambre d'amis.



Les **tuyaux** de la salle de bain furent encore plus qu'hier.

Il faut changer la **moquette** de la bibliothèque, elle est toute grise.





Lisez

Nous visitons aujourd'hui la maison de la famille Joly qui se trouve dans le sud de la France, plus précisément dans le département du Var qui fait partie de la région Provence-Alpes-Côte d'Azur.

Avec un budget de 100 000 € et 16 mois de travaux, la famille Joly a transformé une ancienne ferme en un loft familial de 175m².





Lisez

Cette magnifique habitation comporte 4 chambres, 2 salles de bains, une cuisine ouverte qui donne sur une salle à manger de plus de 35m² ainsi qu'un salon qui sert aussi de bibliothèque. Cet espace caractérisé comme atypique rassemble différentes matières telles que le bois, le métal et le verre. L'habitation est construite sur deux niveaux. Au rez-de-chaussée se trouvent les pièces à vivre alors que les chambres et une salle de bain se trouvent au premier étage.



Différentes matières





Lisez

L'idée vient plus particulièrement d'Annabelle qui avait toujours rêvé de rénover une vieille habitation et d'en faire quelque chose qui correspondrait exactement à ses goûts. L'aventure devient possible lorsqu'elle épouse Michel, architecte renommé. Le couple décide de mener à bien ce projet après 5 ans de vie commune et la naissance de leurs deux premiers enfants.





Vrai ou faux

	VRAI	FAUX
1. La maison de la famille se trouve au soleil.	<input type="checkbox"/>	<input type="checkbox"/>
2. La maison rénovée est de petite taille.	<input type="checkbox"/>	<input type="checkbox"/>
3. C'est une maison de plain-pied.	<input type="checkbox"/>	<input type="checkbox"/>
4. Annabelle a acheté la maison seule.	<input type="checkbox"/>	<input type="checkbox"/>
5. Le couple a rénové la maison pour la revendre.	<input type="checkbox"/>	<input type="checkbox"/>
6. Michel ne connaît rien aux rénovations.	<input type="checkbox"/>	<input type="checkbox"/>



Dans le texte, trouvez les synonymes des mots suivants

changé

maison

qui sort de l'ordinaire

remettre en état



Discutez

Avez-vous déjà rénové une
habitation ?
Laquelle ? Comment ?





Lisez

La première étape a été, bien sûr, de trouver une ferme à rénover, qui rentre dans leur budget et surtout qui soit dans le département du Var. La famille Joly voulait rester près de leurs proches. Cette première étape n'a pas été de tout repos.

Au début, Annabelle et Michel ont effectué leurs recherches seuls mais ont vite été dépassés par la charge de travail. « Entre les enfants, le travail et les recherches pour une nouvelle maison, on ne s'en sortait plus », nous raconte Michel.





Lisez

Le couple a donc fini par faire appel à une agence immobilière spécialisée en rénovation de biens. Après quelques semaines de recherche, la famille visite une ferme et deux anciennes usines et c'est le coup de foudre.

« Nous avons visité la ferme en deuxième et nous sommes tombés sous le charme immédiatement. Il y avait un grand terrain autour, elle ne se trouvait pas trop loin de la maison de mes parents et nous avons tout de suite commencé à nous projeter ! », dit Annabelle.



Le coup de foudre !





Lisez

Après une contre-visite trois jours après, la famille fait une offre qui est acceptée et deviennent propriétaires de la ferme. Annabelle et Michel ont travaillé ensemble sur les plans de rénovation pour créer leur maison de rêve.





Choisissez

1. La première étape a été _____ pour la famille Joly.

- a. facile b. difficile c. courte d. longue

2. « faire appel à » veut dire ...

- a. appeler au téléphone b. crier c. demander de l'aide à d. demander de l'aide à la justice

3. La famille Joly a aimé la ferme ...

- a. immédiatement b. après quelques jours c. après la contre-visite d. des semaines après la visite

4. Le couple a engagé ...

- a. un architecte b. un facteur c. un plombier d. un agent immobilier



Écrivez

Si vous deviez acheter une ferme à rénover, quels seraient vos critères ?

Faites une liste.

toit en bon état

poutres
apparentes



A vertical sheet of paper with a blue binding edge on the left and horizontal lines for writing.



Jeu de rôle

Maintenant que vous avez fait une liste de vos critères, vous allez voir un agent immobilier.

Chaque personne a des critères particuliers, faites des compromis !



Agent immobilier : quel genre de bien cherchez-vous ?

Clients : nous voulons un loft de 150m² avec 3 salles de bain. Nous avons un budget limité !



Lisez


Ils ont engagé des professionnels pour faire les gros travaux comme la rénovation du toit, la démolition des murs inutiles ainsi que celle d'une annexe trop dangereuse pour être gardée et la pose des nouvelles portes et fenêtres. La volonté du couple était d'avoir un éclairage naturel dans toute la maison. Ils ont pour cela posé de grandes baies vitrées et des fenêtres de toit pour faire rentrer la lumière et apporter un maximum de luminosité à l'intérieur.





Lisez

La rénovation de la ferme n'a pas été de tout repos et tout le monde a mis la main à la pâte. Rosalie, l'ainée de la fratrie nous dit : « Ma sœur et moi, on a aidé nos parents pour la rénovation de la ferme. Par exemple, j'ai peint toute la cuisine moi-même et ma sœur s'est occupée de la bibliothèque. On a choisi les couleurs de nos chambres et on a aidé à poser les parquets.




parquet





Lisez

C'est vrai que parfois c'était un peu embêtant et qu'on aurait préféré aller jouer avec nos amis mais maintenant que c'est fini, on est vraiment contentes de pouvoir les inviter à la maison ! Tout le monde dit toujours que c'est très beau et que nous avons beaucoup de chance. Je suis plutôt d'accord avec ça ! »



parquet





Lisez

Après 16 mois de travaux, la famille Joly a enfin emménagé dans leur maison de rêve et compte bien y rester quelques années !





Complétez le dialogue



Nous avons décidé d'acheter _____. Nous allons la transformer en _____.

Bonne idée ! Nous, nous préférierions trouver _____. Mais c'est assez cher.



Vous pourriez demander de l'aide à _____.

Oui, nous y avons pensé. On a aussi demandé à _____.





Jeu de rôle

Sophie a trouvé la ferme de ses rêves, mais elle est en très mauvais état, et son mari refuse de l'acheter. Imaginez la conversation.

On sera au calme !



Oui mais l'isolation est catastrophique !

Sophie: Donnez les avantages de la ferme et donnez des solutions aux rénovations à faire.

Marc: Faites une liste des rénovations à faire, et expliquez pourquoi vous refusez.



Discutez



Seriez-vous prêt à faire tous les travaux de rénovation dans une habitation ou non ?
Pour quelles raisons ?



Discutez

Décrivez une pièce de votre maison et dites quels changements vous aimeriez apporter.





Dictée

Écrivez ce que vous professeur vous dicte.

A sheet of lined paper with a vertical margin line on the left and a series of horizontal lines for writing.




Réfléchissez aux objectifs

Revenez à la deuxième page et vérifiez si vous avez atteint les objectifs de cette leçon.

oui

non





Réfléchissez à cette leçon

Pensez à tout ce que vous avez appris dans cette leçon.
Qu'est-ce qui a été le plus difficile (activités, vocabulaire...)? et le plus facile?







Si vous avez le temps, utilisez-le pour revenir de nouveau sur les pages les plus difficiles.



Corrigés

p16 : 1-b 2-c 3-a 4-d

p11 : 1-changé = transformé 2- maison = habitation 3- qui sort de l'ordinaire = atypique 4- remettre en état = rénover

p10 : 1-Vrai 2-faux 3-faux 4-faux 5-faux 6-faux

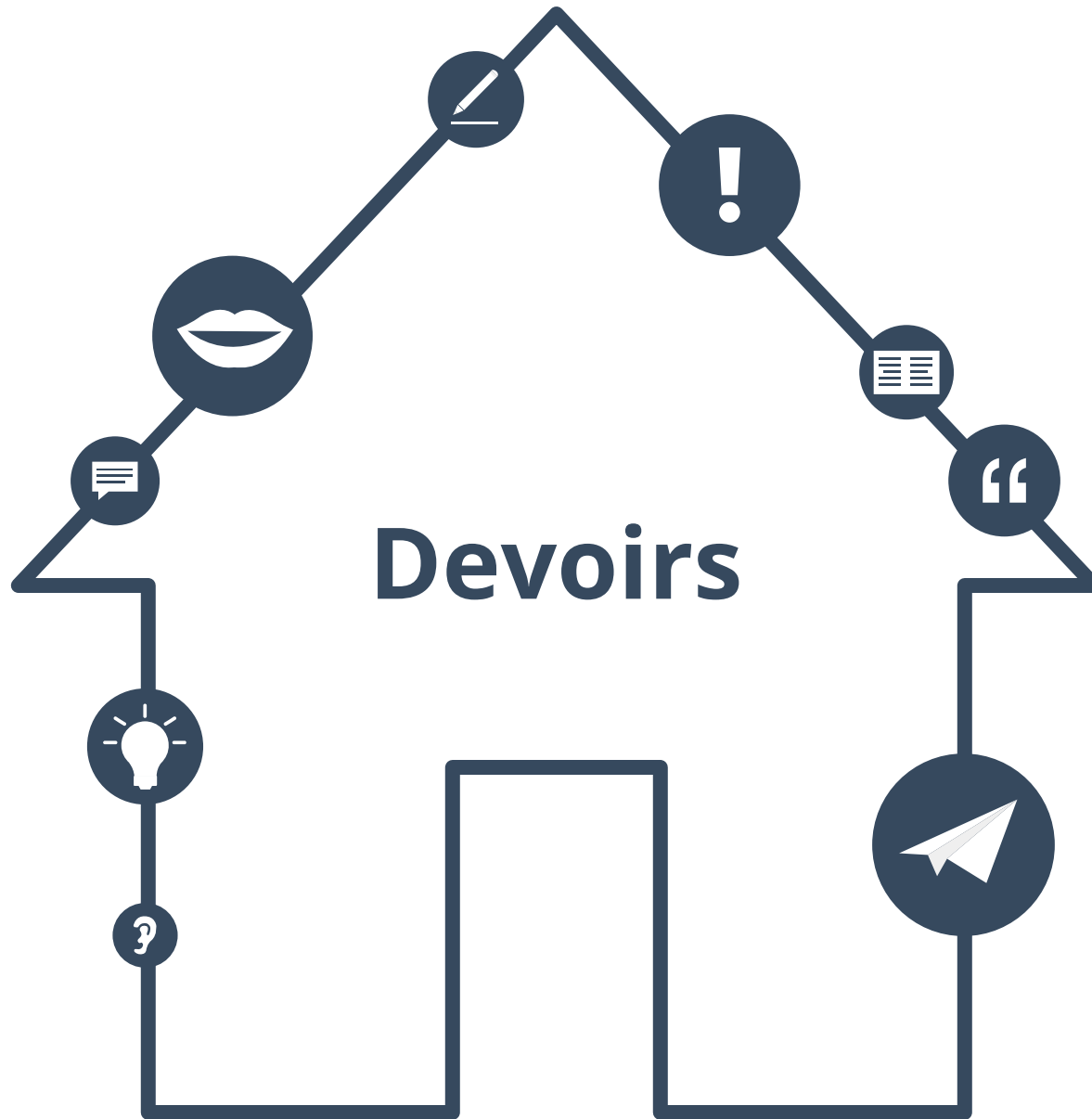


Transcription

« Nous avons visité la ferme en deuxième et nous sommes tombés sous le charme immédiatement. Il y avait un grand terrain autour, elle ne se trouvait pas trop loin de la maison de mes parents et nous avons tout de suite commencé à nous projeter ! », dit Annabelle.

Après une contre-visite trois jours après, la famille fait une offre qui est acceptée et deviennent propriétaires de la ferme. Annabelle et Michel ont travaillé ensemble sur les plans de rénovation pour créer leur maison de rêve.

Ils ont engagé des professionnels pour faire les gros travaux comme la rénovation du toit, la démolition des murs inutiles ainsi que celle d'une annexe trop dangereuse pour être gardée et la pose des nouvelles portes et fenêtres. La volonté du couple était d'avoir un éclairage naturel dans tout la maison. Ils ont pour cela posé de grandes baies vitrées et des fenêtres de toit pour faire rentrer la lumière et apporter un maximum de luminosité à l'intérieur.





Conjuguez au conditionnel passé

Rénover	Démolir
_____	_____
_____	_____
_____	_____
_____	_____
_____	_____
_____	_____





Mes phrases préférées

**Choisissez vos cinq phrases préférées à partir
des trois textes de cette leçon.**

A vertical sheet of white paper with a spiral binding on the left side, featuring ten horizontal lines for writing.



L'histoire continue

**Que se passe-t-il ensuite ?
Écrivez deux phrases de l'histoire.**

A white rectangular area with a vertical line on the left side and a series of small circles, resembling a spiral notebook binding. The right side of the area contains ten horizontal lines for writing.



Facile ou difficile ?

**Le texte de cette leçon est-il
facile ou difficile ?
Écrivez ce que vous trouvez difficile et facile.**

A vertical writing area on the right side of the page, featuring a light gray background and horizontal lines for text. The left edge of this area has a series of small circles, suggesting it is a page from a spiral-bound notebook.



Corrigés des devoirs

Rénover : j'aurais rénové, tu aurais rénové, il aurait rénové, nous aurions rénové, vous auriez rénové, ils auraient rénové

Démolir : j'aurais démoli, tu aurais démoli, il aurait démoli, nous aurions démoli, vous auriez démoli, ils auraient démoli



À propos de ce matériel

Pour en savoir plus:
www.lingoda.fr



Ce matériel a été créé par

lingoda

et peut être utilisé gratuitement
par toute personne pour tout motif.

lingoda Qui sommes-nous ?



Pourquoi apprendre le français en ligne ?



Cours de français en groupe ou particuliers ?



Qui sont nos professeurs de français ?



Comment obtenir un certificat de français ?



Nous avons aussi un blog de langues !