

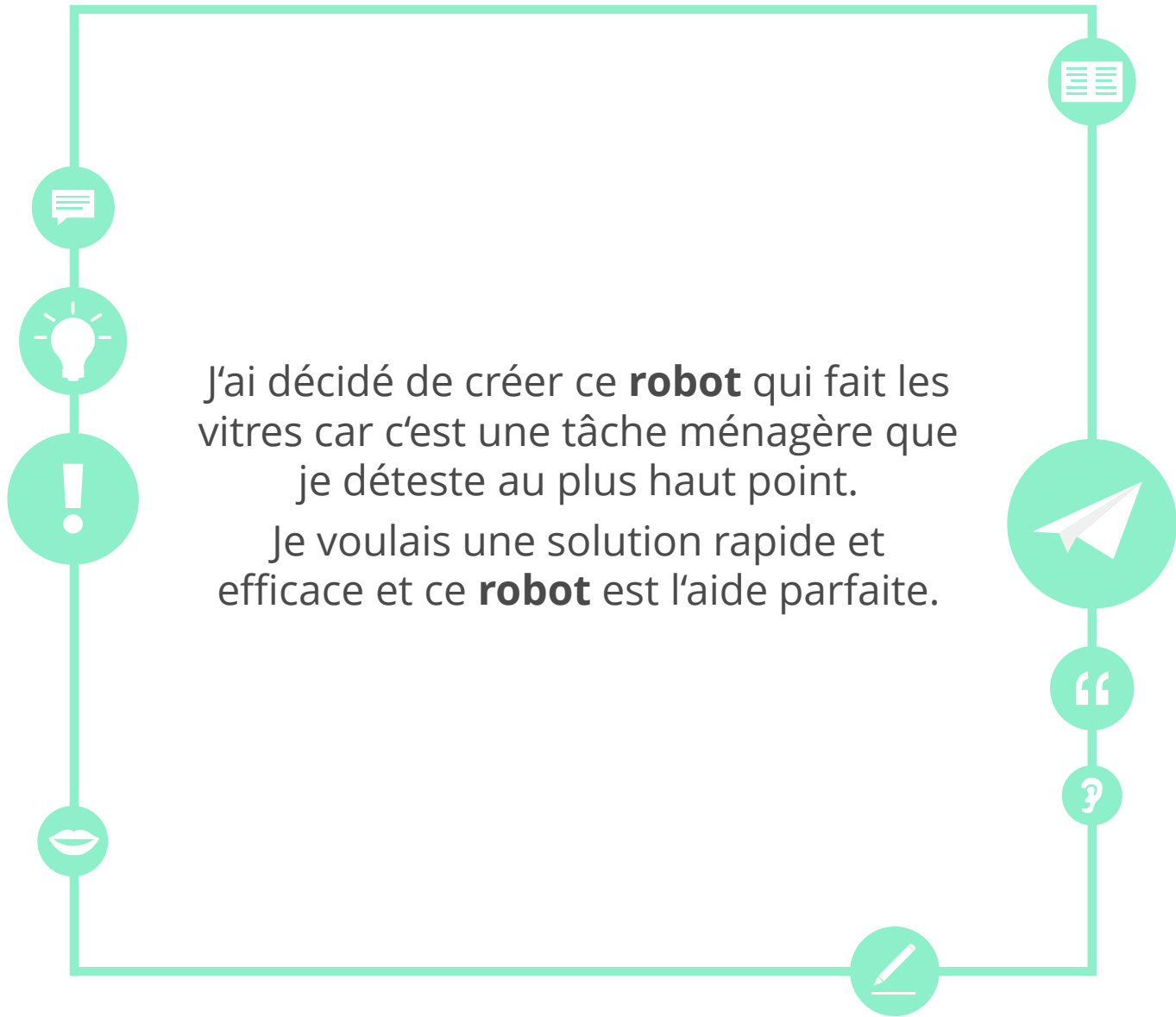




## Objectifs

- S'entraîner à prononcer les voyelles avec le son v
- Discutez des échanges locaux
- Donner son opinion







**Prononcez**

**venir**



## Prononcez

venir

vélocité



## Prononcez

venir

vélocité

vacances



## Prononcez

venir

vélocité

vacances

virage



## Prononcez

venir

vélocité

vacances

virage

vulgaire





## Prononcez

venir

vélocité

vacances

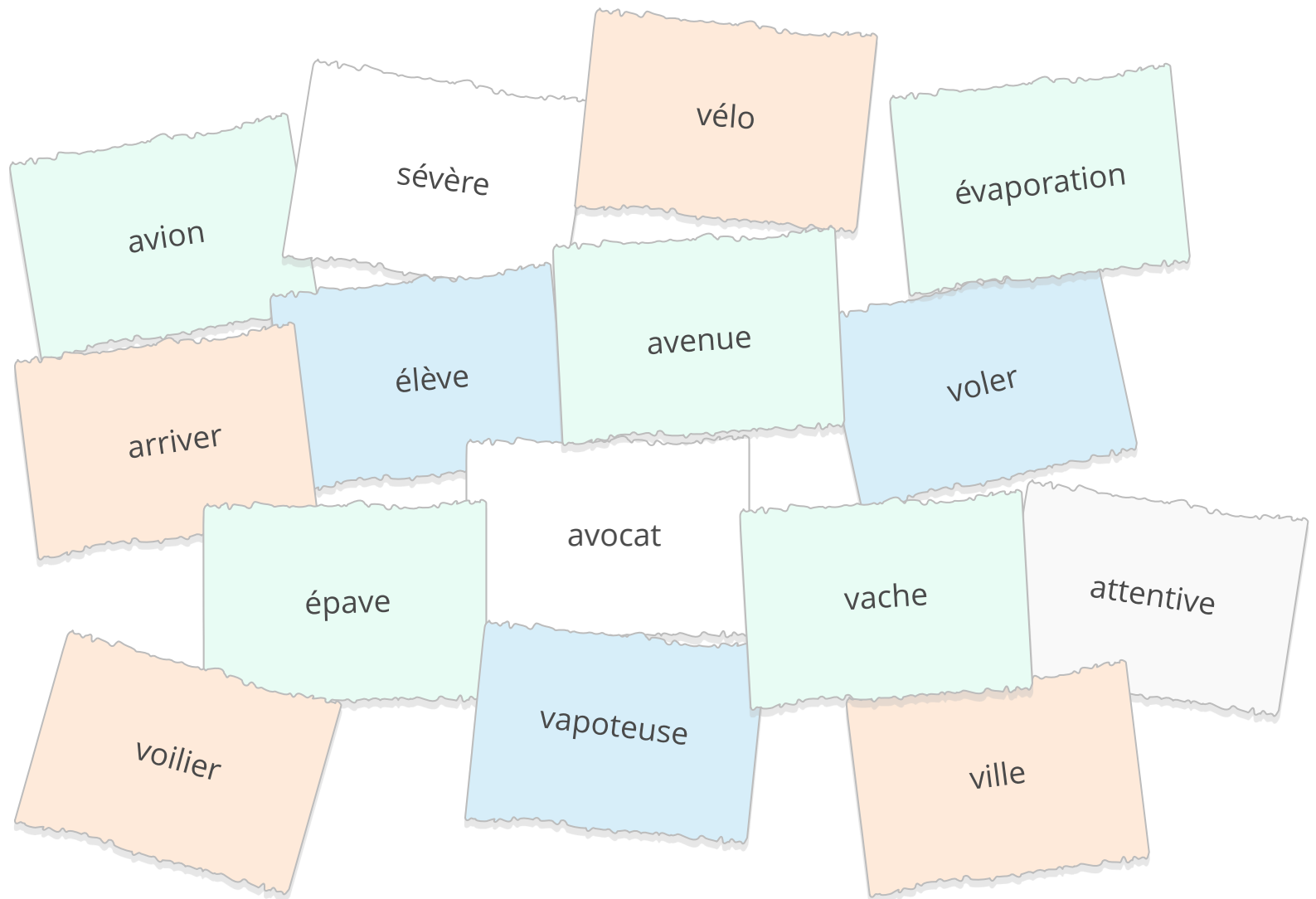
virage

vulgaire

Pour bien prononcer le son **v**, il faut que les dents du dessus se posent sur la lèvre inférieure de la bouche afin de créer une **vibration**.



## Décrivez un des mots suivant pour le faire deviner à vos camarades





## Lisez

### Lisez les phrases suivantes en vous concentrant sur la prononciation du son v



Les voiliers blancs s'en vont sur la mer avant le début de l'hiver.



Il a du mal à avaler sa salive.



Elle a vu l'épave du navire couler sous le ciel vaporeux.




Il a volé un vélo dans la vallée du Nevada pour s'évader de la ville.



## Écrivez

Écrivez un virelangue qui contient le son *v* et faites-le répéter à vos camarades.

A sheet of white lined paper with a spiral binding on the left side, intended for writing a tongue twister.





## Révision du vocabulaire

**teindre**

**offrir ses  
services**

**vernir**

**moquette**



**parquet**

**tondre le gazon**

**en panne**

**faire des  
travaux**



## Révision du vocabulaire



Nous devrions tous essayer de participer à l'**économie solidaire**.

**Rendre service** devrait venir naturellement à tout le monde.



Il est très **habile** de ses mains et peut construire n'importe quoi.

Elle est celle qui est la plus **compétente** de son entreprise. Elle forme les employés.





## Révision du vocabulaire



Nous avons engagé quelqu'un pour **réparer** la serrure mais il n'est pas venu.

Pour ne pas dépenser trop d'argent, il a **fait ses travaux** lui-même.



Grâce à sa promotion, ils ont pu **aménager** la chambre d'amis.

La rambarde commençait à devenir verte alors il a voulu la **vernir**.





## Discutez

Seriez-vous prêt à entreprendre des rénovations chez vous sans l'aide d'un professionnel ?







## Discutez



Qu'est-ce qu'un projet  
d'économie solidaire ? Expliquez.



## Discutez

**Quel projet d'économie solidaire pourriez-vous mettre en place dans votre quartier ?**



Comment vous y prendriez-vous ?

Sous quelles conditions pourriez-vous mener à bien ce projet ?

Quelles personnes seraient les plus susceptibles de participer à votre projet ?



## Parlez

**Vous faites un discours pour l'ouverture de votre association d'échange local. Expliquez vos objectifs.**



Mes chers amis,  
...

Je remercie ...



## Discutez

**Donnez votre avis sur les sujets suivants.  
Expliquez votre position pendant au moins 2 min.  
Réagissez aux exposés de vos camarades.**

Le travail au noir

L'échange local

Les métiers  
manuels

Les robots au  
travail



## Discutez



Les maisons intelligentes sont-elles notre futur ?  
Argumentez.



Parlez

**Vous vendez un dispositif pour faire d'une maison une maison intelligente.**

**Exposez vos arguments pour la vente.**



facile

moderne

...

...



## Listez

Listez les inconvénients de l'omniprésence de la technologie dans nos vies. Comparez vos listes et vos opinions.





## Jeu

- Imaginez la pire façon qu'aurait une maison intelligente de se retourner contre vous !








## Réfléchissez aux objectifs

Revenez à la deuxième page et vérifiez si vous avez atteint les objectifs de cette leçon.

oui



non

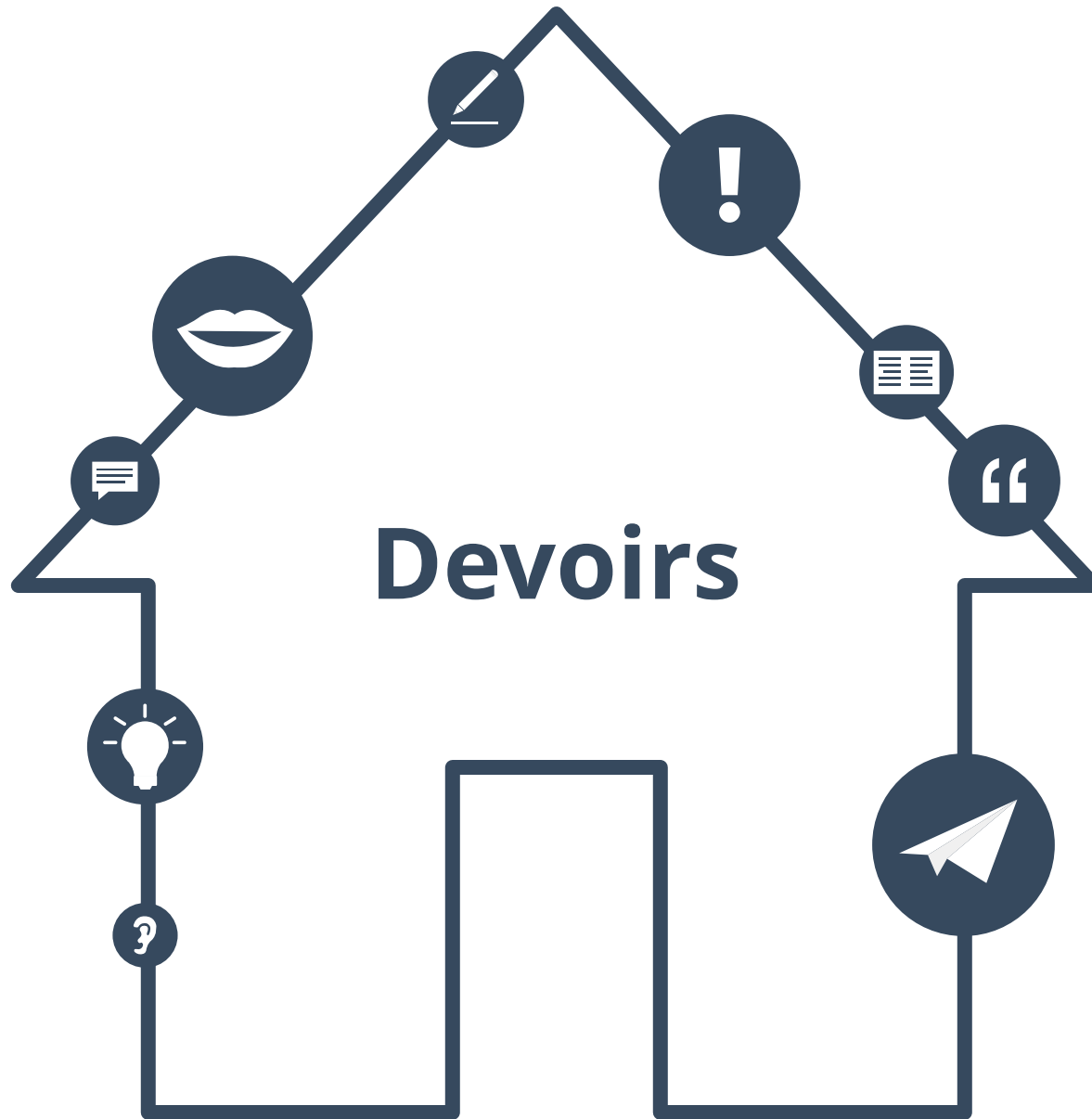


## Réfléchissez à cette leçon

Pensez à tout ce que vous avez appris dans cette leçon.  
Qu'est-ce qui a été le plus difficile (activités, vocabulaire...)? et le plus facile?


Si vous avez le temps, utilisez-le pour revenir de nouveau sur les pages les plus difficiles.





# Conjuguez au plus-que-parfait

Argumenter	Réagir	Rendre
_____	_____	_____
_____	_____	_____
_____	_____	_____
_____	_____	_____
_____	_____	_____
_____	_____	_____





## Prononciation

Quels mots dans cette leçon sont difficiles à prononcer ?  
Les pages de prononciation ont beaucoup d'exemples.



Prononciation

---

---

---

---

---

---

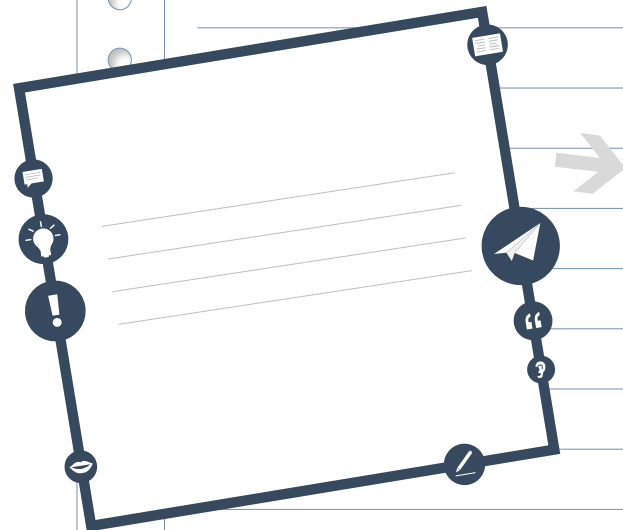
---

---



## Texte du début

Revenez sur le texte de la page 3 et  
lisez-le à voix haute.  
Est-il facile à prononcer ?



Écrivez les mots  
que vous trouvez difficiles  
du texte page 3.



## Imaginez une conversation

**Imaginez une conversation entre vous et un ami.  
Écrivez un dialogue en utilisant les mots de la page 4.  
Vous pouvez utiliser des phrases des pages 5 et 6.**

Salut !

Mon ami...

Est-ce que...?

Je suis...

Ça va ?

Au revoir !



---

---

---

---

---

---

---

---

---

---

---

---



## Corrigés des devoirs

Argumenter : j'avais argumenté, tu avais argumenté, il avait argumenté, nous avions argumenté, vous aviez argumenté, ils avaient argumenté

Réagir : j'avais réagi, tu avais réagi, il avait réagi, nous avions réagi, vous aviez réagi, ils avaient réagi

Rendre : j'avais rendu, tu avais rendu, il avait rendu, nous avions rendu, vous aviez rendu, ils avaient rendu





## À propos de ce matériel

Pour en savoir plus:  
[www.lingoda.fr](http://www.lingoda.fr)



Ce matériel a été créé par

**lingoda**

et peut être utilisé gratuitement  
par toute personne pour tout motif.

### **lingoda** Qui sommes-nous ?



Pourquoi apprendre le français en ligne ?



Cours de français en groupe ou particuliers ?



Qui sont nos professeurs de français ?



Comment obtenir un certificat de français ?



Nous avons aussi un blog de langues !