

La concession

GRAMMAIRE

NIVEAU
Intermédiaire

NUMÉRO
B1_3045G_FR

LANGUE
Français





Objectifs

- Exprimer la concession
- Utiliser les connecteurs logiques
- Employer le subjonctif dans des phrases complexes



Bien que j'aie appris 5 langues, c'est toujours en anglais que je parle.

Même si je rencontre des Français à l'étranger, je leur parle en anglais.

Pourtant, c'est tellement facile, le français !



La concession

- La concession exprime la réalisation d'une action malgré un obstacle. Il s'agit d'une situation dans laquelle le sujet réalise une action inattendue ou illogique.



Il fait beau. Mais je reste chez moi.



La concession

- La **concession** exprime la réalisation d'une action malgré un obstacle, une limite.
- Elle s'exprime grâce à des connecteurs logiques comme toutefois, cependant, même si, etc..

- Il fait froid aujourd'hui, **pourtant** Jérémy est sorti faire du vélo.
- **Bien qu'**il fasse froid aujourd'hui, Jérémy est sorti faire du vélo.
- **Même s'**il fait froid aujourd'hui, Jérémy est sorti faire du vélo.
- **Malgré** le froid, Jérémy est sorti faire du vélo.



Syntaxe de la concession

- Observez les phrases. Quelles différences pouvez-vous voir ?
- Que pouvez-vous en déduire ?

- Il fait beau. Pourtant, je reste au lit.
- Il fait beau. Je reste au lit pourtant.
- Il fait beau. Je reste pourtant au lit.
- Je reste au lit, pourtant il fait beau.
- Bien qu'il fasse beau, je reste au lit.
- Je reste au lit bien qu'il fasse beau.





Les connecteurs

- Les connecteurs utilisés pour exprimer la concession peuvent être des adverbes, c'est-à-dire qu'ils peuvent être utilisés de manière indépendante du verbe et à différentes places dans la phrase.
- D'autres connecteurs peuvent être des conjonctions de coordination : ils doivent absolument relier les 2 parties d'une même phrase pour que celle-ci soit correcte.

Adverbes	Conjonctions
Pourtant	Bien que
Cependant	Quoique
Quand même	Sans que
Néanmoins	Même si
Toutefois	Malgré, en dépit de



Ordre dans la phrase



■ Attention !

Il faut veiller à bien distinguer l'obstacle ou la limite de l'action réalisée.

Certains connecteurs sont **suivis de la concession**, d'autres sont **précédés de la concession**.

Malgré la pluie, en dépit de la pluie	→	La pluie est l'obstacle
Bien qu'il pleuve, quoiqu'il pleuve	→	Il pleuve est l'obstacle
Même s'il pleut	→	Il pleut est l'obstacle
Pourtant je sors, cependant je sors	→	Je sors est l'action principale
Je sors quand même	→	Je sors est l'action principale



Réunissez les deux phrases (il y a plusieurs possibilités)

1. Il ne reviendra pas. Sa femme le lui a demandé.

→ Il ne reviendra pas **même si** sa femme le lui a demandé.

2. Les Français ont choisi le président. Sa popularité est très basse.



3. L'ouragan a été violent. La population garde le sourire.



4. Sylvie semble sympa. Elle ne dit jamais bonjour.



5. Je n'ai plus d'argent. J'ai envie d'acheter une voiture.





Rédigez 4 phrases à partir des éléments suivants

A

Néanmoins

Bien que

Même si

Pourtant

B

Faire du vélo

Réussir un examen

Tomber malade

Gagner

C

Froid

Blessure

Etudier

Se couvrir

D

Paul

Jeannette et moi

Vous

Elle



Répondez librement par la concession

Je n'arrive pas à me décider : voiture électrique ou vélo ?

Je n'ai jamais vraiment aimé le sport, tu sais.

Je ne veux pas faire du vélo s'il pleut.

Je cherche la solution la plus écolo, mais il faut aussi que ce soit pratique pour moi.



Les connecteurs (suite)

- Tous les connecteurs qui expriment la concession ne fonctionnent pas avec la même structure. Les connecteurs peuvent être suivis:
 - D'un nom
 - D'un infinitif
 - D'une proposition au subjonctif
 - D'une proposition à l'indicatif

Nom	Infinitif	Subjonctif	Indicatif
Malgré	Quitte à	Bien que	Même si
En dépit de	Avoir beau	Quoique	Pourtant
Sans	Sans	Sans que	Cependant
		Quel ... que	Quand même
		Où que	Toutefois



Remarques



- Attention : **malgré est toujours suivi d'un nom.**

Beaucoup de Français font l'erreur, vous allez donc l'entendre, mais on ne doit jamais dire malgré que.

Malgré les mauvaises habitudes des Français, veillez à utiliser la forme correcte !



- Les adverbes **pourtant, cependant, toutefois, néanmoins** peuvent se placer en début ou en milieu de phrase. Ils peuvent aussi se placer entre deux verbes lorsqu'on a un temps composé.
- **Quand même** est souvent placé en fin de phrase.
- **Avoir beau** est un verbe. Il faut le conjuguer au temps approprié avec le sujet de la phrase. Il ajoute une nuance : **J'ai beau** essayer, ça ne fonctionne pas.



Indicatif ou subjonctif ?

	INDICATIF	SUBJONCTIF
1. Je t'appellerai même s'il ne me donne pas de réponse.	<input type="checkbox"/>	<input type="checkbox"/>
2. Bien que je rentre toujours fatiguée, j'aime faire la cuisine le soir.	<input type="checkbox"/>	<input type="checkbox"/>
3. Je peux quand même t'offrir des fleurs sans que tu me le demandes, non ?	<input type="checkbox"/>	<input type="checkbox"/>
4. Il n'a rien mangé. Pourtant il adore les lasagnes d'habitude !	<input type="checkbox"/>	<input type="checkbox"/>
5. Il vient encore d'acheter une écharpe bien qu'il en possède déjà une douzaine.	<input type="checkbox"/>	<input type="checkbox"/>



Complétez avec la réponse adéquate

1. _____ le soleil, je reste chez moi toute la journée.

- a. Malgré b. A beau c. Même si d. Bien que

2. Elle _____ travailler dur, elle n'est pas prête pour les examens.

- a. Malgré b. A beau c. En dépit de d. Bien que

3. Ils ont tous réussi leur examen _____ la difficulté des questions.

- a. Même si b. A beau c. En dépit de d. Bien que

4. Il a terminé son match _____ il se soit fait un claquage.

- a. Malgré b. A beau c. En dépit de d. Bien que



Complétez avec le mot approprié (plusieurs possibilités)

1. Malgré _____, il n'a pas obtenu son permis de conduire.



2. Même si tu _____, je t'aimerai toujours.



3. J'ai beau _____, je ne perds pas un seul kilo.



4. Mon collègue a refusé mon aide bien qu'il _____ des difficultés.



5. Tu finiras par comprendre en dépit de _____.





Continuez librement en utilisant chaque amorce

1. Je m'efforce de toujours acheter des fruits et légumes bio...

a. Bien que _____

b. Même si _____

2. Les pouvoirs publics doivent absolument réglementer la traçabilité des produits

a. Pourtant _____

b. Par contre _____



Continuez librement en utilisant chaque amorce

3. Je n'ai jamais vraiment réfléchi à ce que pouvaient contenir les plats préparés

a. Bien que _____

b. En revanche _____

4. Le commerce équitable est vraiment un excellent concept


a. Toutefois _____

b. (avoir beau) _____



C'est à vous

Votre ami Pierre a énormément de difficultés à séduire. Pour chaque défaut listé ci-dessous, faites une petite phrase d'encouragement. Utilisez les structures de la concession.



sa calvitie
précoce

son goût pour
les tatouages
farfelus

sa barbe de
plusieurs jours

son amour
pour les
blagues
douteuses



Jeu de rôle

Vous et votre colocataire cherchez une troisième personne pour habiter dans votre appartement avec vous. Vous venez de rencontrer Arthur, mais vous n'êtes pas d'accord à son sujet.

C'est vrai qu'il est un peu bruyant. Cependant...



Oui c'est vrai. Toutefois, ...

Etudiant A: Vous voulez habiter avec Arthur car il aime la même musique que vous et il adore faire la fête. En plus, il a un chat très mignon.

Etudiant B : Vous détestez les animaux, et vous trouvez qu'Arthur est bien trop bruyant. Et en plus, il fume !



Certes, mais...

Présentez les avantages et inconvénients de la consommation utile en utilisant l'expression de la concession.



1

Quels sont les avantages et les inconvénients d'une consommation consciente ?

2

Pour chaque argument, trouvez un contre argument.

3

Utilisez les structures de la concession.



C'est à vous

Votre amie Marie veut quitter son petit ami Simon car elle le trouve très ennuyeux et pas très futé. Cependant, vous avez peur qu'elle brise le cœur de ce pauvre garçon. Essayez de la convaincre de rester avec lui.



C'est vrai que vous avez des goûts très différents.
Toutefois...

Bien que...

Malgré...



Faux compliments !

Bien qu'il fasse
noir, je te trouve
très belle ce soir.

Imaginez des faux compliments – sur le ton de l'humour bien sûr – à échanger dans la classe ou avec le professeur.

Utilisez la concession pour déguiser la petite pointe dans le compliment.

Même si je n'ai rien compris, j'ai beaucoup aimé ton livre.




Réfléchissez aux objectifs

Revenez à la deuxième page et vérifiez si vous avez atteint les objectifs de cette leçon.

oui

non





Réfléchissez à cette leçon

Pensez à tout ce que vous avez appris dans cette leçon.
Qu'est-ce qui a été le plus difficile (activités, vocabulaire...)? et le plus facile?







Si vous avez le temps, utilisez-le pour revenir de nouveau sur les pages les plus difficiles.

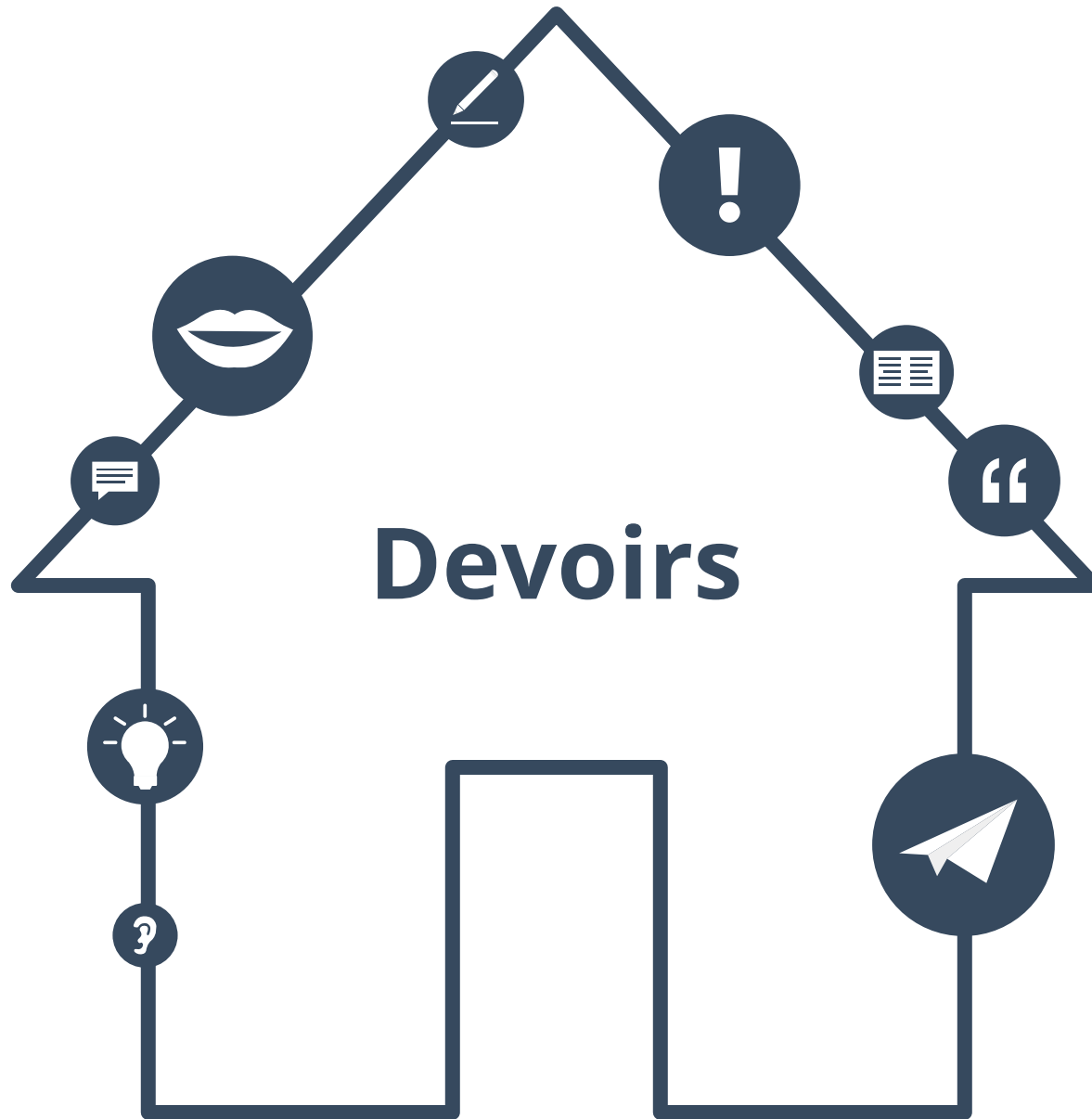


Corrigés

p. 15 :
1, indicatif. 2, subjonctif. 3, subjonctif. 4, indicatif. 5, subjonctif

p. 16 :
1a. 2b. 3c. 4d.

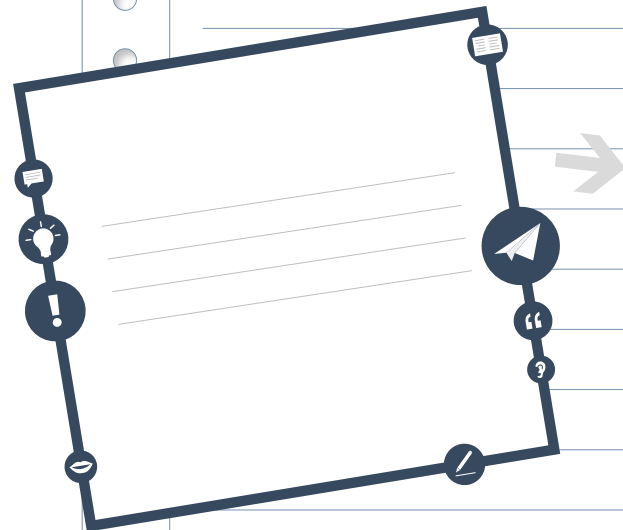
p. 17 :
1, nom. 2, verbe indicatif. 3, verbe infinitif. 4, verbe subjonctif. 5, nom.





Texte du début

Revenez sur le texte de la page 3 et trouvez des exemples de sujets de grammaire dedans.



Copiez les parties du texte
qui sont exemples du sujet de
cette leçon.



Trouvez les verbes

**Trouvez et copiez les verbes de cette leçon.
Lesquels connaissez-vous ? Lesquels sont nouveaux ?
Trouvez la signification de ces nouveaux verbes.**

Verbes



Phrases à la première personne du pluriel

Choisissez cinq phrases dans cette leçon.
Copiez-les et réécrivez-les à propos de vous et un ami.





Exemples:





Je suis professeur.



→ Mon amie Marie et moi sommes professeurs.



Il a un livre



→ Nous avons un livre.



...













Facile ou difficile ?

Le sujet de grammaire de cette leçon est-il
facile ou difficile ?

Écrivez ce que vous trouvez difficile et ce que vous trouvez
facile.

A vertical writing area on the right side of the page, featuring a series of horizontal lines for text entry. The left edge of this area has a series of small circles, suggesting it is part of a spiral-bound notebook.



À propos de ce matériel



Pour en savoir plus:
www.lingoda.fr

Ce matériel a été créé par

lingoda

et peut être utilisé gratuitement
par toute personne pour tout motif.

lingoda Qui sommes-nous ?



Pourquoi apprendre le français en ligne ?



Cours de français en groupe ou particuliers ?



Qui sont nos professeurs de français ?



Comment obtenir un certificat de français ?



Nous avons aussi un blog de langues !