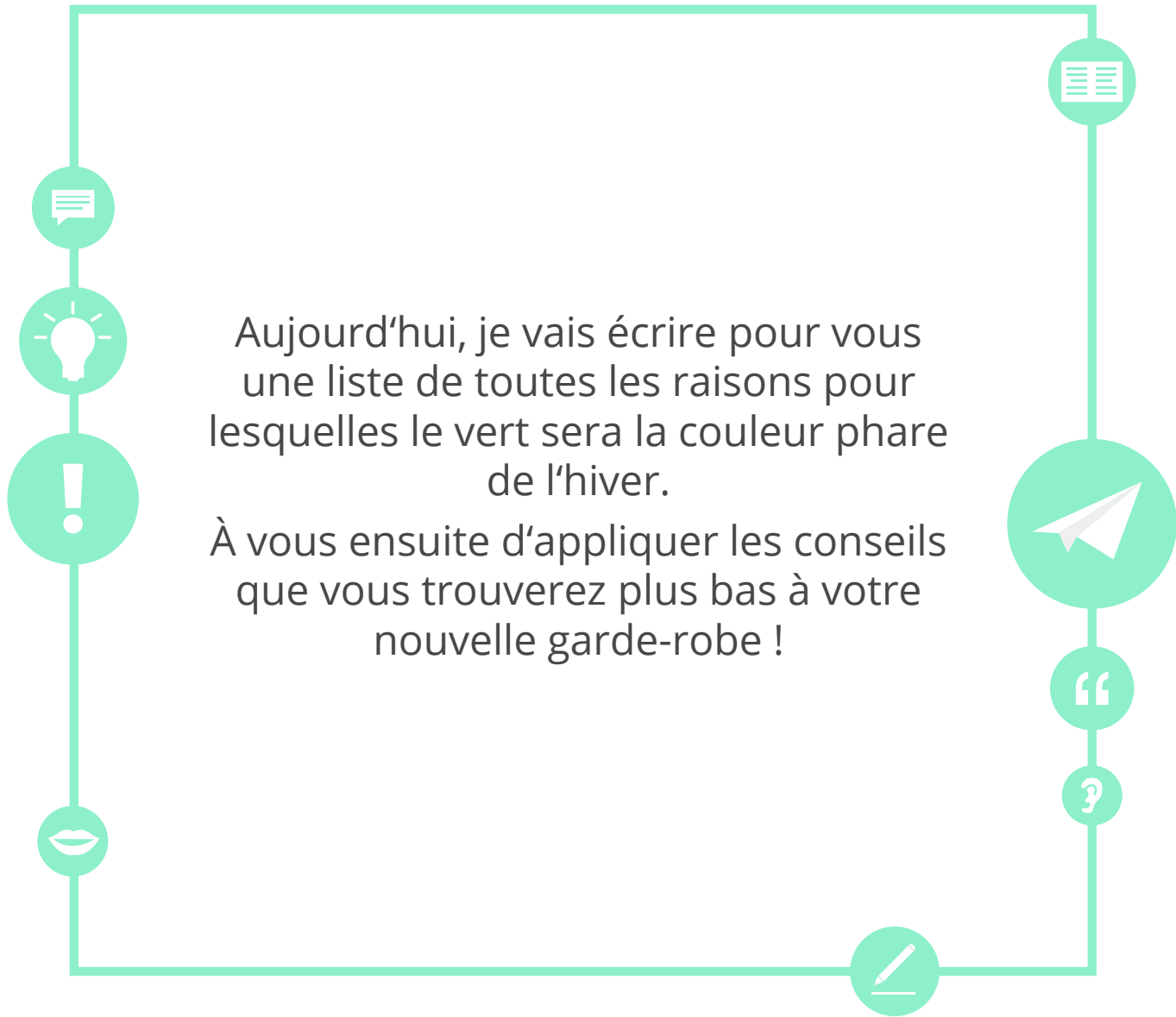




Objectifs

- Se familiariser avec la structure d'un billet de blog
- Apprendre à exprimer ses doutes sur les conséquences d'internet
- Écrire un billet pour un blog





Aujourd'hui, je vais écrire pour vous une liste de toutes les raisons pour lesquelles le vert sera la couleur phare de l'hiver.

À vous ensuite d'appliquer les conseils que vous trouverez plus bas à votre nouvelle garde-robe !



Échauffement

- Nous allons apprendre à écrire un **billet de blog**.



Je publie un **article** par semaine.



Nouveaux mots

réseaux sociaux

Lorsqu'il publie un article, Marc le dit sur ses **réseaux sociaux** qu'il utilise pour élargir son public.



blogueur

Cette **blogueuse** vérifie toujours ses sources. Ses informations sont fiables.



internautes

Les **internautes** ont voté : la semaine prochaine, l'article parlera de l'écriture inclusive.



surfer sur le web

Surfer sur le web est son passe-temps favori. Il ne pourrait pas s'en passer.



impact

Les articles postés sur ce blog ont un véritable **impact** sur les lecteurs.



fan

Elle a des **fans** qui la soutiennent dans ce qu'elle fait. Cela la motive à écrire plus souvent.





Vocabulaire



Les **internautes** sont très exigeants, ils réclament du contenu de qualité.

Les **réseaux sociaux** permettent de relayer l'information.



Le **blogueur** se doit de se tenir au courant de l'actualité.

Un **fan** poste toujours des commentaires positifs.





Vocabulaire



Ce **blog** a été abandonné il y a deux ans. C'est dommage, le contenu me plaisait.

Le blogueur **a écrit** trois billets pour la semaine prochaine.



L'**impact** de son billet sur les internautes est inimaginable.

Il passe une grande partie de son temps à **surfer sur le web**.





Associer

1. blog

2. blogueur

3. écrire





4. surfer sur le web

5. impact

6. fan

7. internaute

8. réseaux sociaux





Complétez le texte

Complétez le texte avec les mots proposés en faisant attention au sens de la phrase.

impact

fans

blogueur

internautes

écrire

1. De nos jours, de plus en plus de blogs apparaissent sur la toile. Ils sont gérés par des _____ qui prennent sur leur temps libre pour _____ à propos de sujets qui les intéressent.
2. Lorsque le blog gagne en popularité, les _____ commencent à réagir au contenu. Les plus passionnés, les _____, postent très souvent des compliments pour le _____ et le félicitent de son _____ sur l'opinion des _____.





C'est à vous

Lisez-vous des blogs ? Quels types de blogs vous intéressent ?
Lisez-vous les commentaires des articles ? Pourquoi ?





C'est à vous

**Les blogs sont-ils
vraiment utiles ?
Justifiez.**



C'est à vous

Pouvez-vous expliquer ce que fait exactement un blogueur ? D'où tire-t-il ses informations ?



Structure d'un billet de blog

- Un **billet de blog** n'est pas aussi formel qu'un essai académique mais il suit tout de même quelques règles au niveau de la **structure**.
- Il est composé, comme l'essai, d'une **introduction**, d'un **corps de texte** et d'une **conclusion**.

- L'introduction doit être **courte**.
- Elle doit **capter l'attention** du lecteur.
- Elle doit **expliquer le but** du billet






Structure d'un billet de blog

- Le **corps de l'article** doit être bien mis en forme (sous-titres, paragraphes courts, etc.)
- Il est souvent **enrichi** d'images, de liens, d'exemples et d'anecdotes.
- Il peut se présenter sous **plusieurs formes**, selon vos envies.

- Une **liste** : format populaire et polyvalent.
- Un **débat** : une version courte de l'essai.
- Une **chronologie** : raconte un événement dans l'ordre.
- Une **argumentation** : on donne son avis puis on liste ses arguments.






Structure d'un billet de blog

- La **conclusion** d'un billet de blog **résume** le propos de votre billet.
- Elle est souvent l'occasion de **proposer des pistes** pour prolonger la lecture.
- Vous pouvez aussi demander à vos lecteurs de commenter, lire un autre article, s'abonner à la newsletter, partager sur les réseaux sociaux, vous contacter, etc.

- La conclusion doit être **courte** et **claire**.
- Elle **récapitule** vos idées.
- Elle **ouvre le débat**.





Écrivez

**Aujourd'hui, vous allez écrire un article pour un blog.
Choisissez 5 sujets qui vous intéressent.**

A vertical sheet of white paper with horizontal lines and a hole-punch on the left side, intended for writing.





Discutez

Après avoir partagé vos idées,
choisissez un sujet qui vous
intéresse tous.






Écrivez

Rédigez l'introduction d'un billet de blog sur le sujet que vous avez choisi.

Aujourd'hui, nous
allons parler de
la nourriture
macrobiotique !





Nouveaux mots

plateforme

Cette **plateforme** lui permet de débattre de ses idées avec d'autres internautes.




mise en page

La **mise en page** d'un article est très importante pour capturer l'attention des lecteurs.



relecture

La **relecture** est une partie importante de l'écriture qui permet de vérifier que nos propos sont clairs et organisés.



plagiat

Le **plagiat** est punissable car c'est un délit.



douteux

Le contenu de ce blog est **douteux**, il n'y a jamais de sources. Cela ne me semble pas très fiable.



répercussions

Le débat posté sur son blog a eu de grandes **répercussions** sur la toile.





Vocabulaire



Il va devoir faire face à de graves **répercussions** pour ses propos racistes.

Les sources de ce billet sont **douteuses**.
Je vais vérifier leur fiabilité.



Il a été sanctionné par le juge pour son **plagiat**.

La **relecture** de son roman a pris plus de temps que l'écriture elle-même





Vocabulaire



Les **commentaires** motivent les blogueurs à publier plus de contenu.

Cette **plateforme** est dédiée aux personnes qui recherchent un parent disparu.



Une **mise en page** claire permet une lecture agréable.

Cet **article** était vraiment brouillon. Je n'ai pas compris le but de l'auteur.





Associez

1. article

2. plateforme

3. commentaire



4. mise en page

5. relecture

6. plagiat

7. douteux

8. répercussions





C'est à vous



Faites-vous toujours confiance
aux blogueurs ? Pour quelles
raisons ne leuurs feriez-vous pas
confiance ?



Écrivez

Rédigez la première partie de votre corps de texte pour le billet sur le sujet choisi p23.

Conseils ?

Tutoriels ?





Discutez

Partagez à l'oral la conclusion de votre billet.
Soyez clairs et ouvrez le débat.





Réfléchissez aux objectifs

Revenez à la deuxième page et vérifiez si vous avez atteint les objectifs de cette leçon.

oui

non







Réfléchissez à cette leçon

Pensez à tout ce que vous avez appris dans cette leçon.
Qu'est-ce qui a été le plus difficile (activités, vocabulaire...)? et le plus facile?




Si vous avez le temps, utilisez-le pour revenir de nouveau sur les pages les plus difficiles.

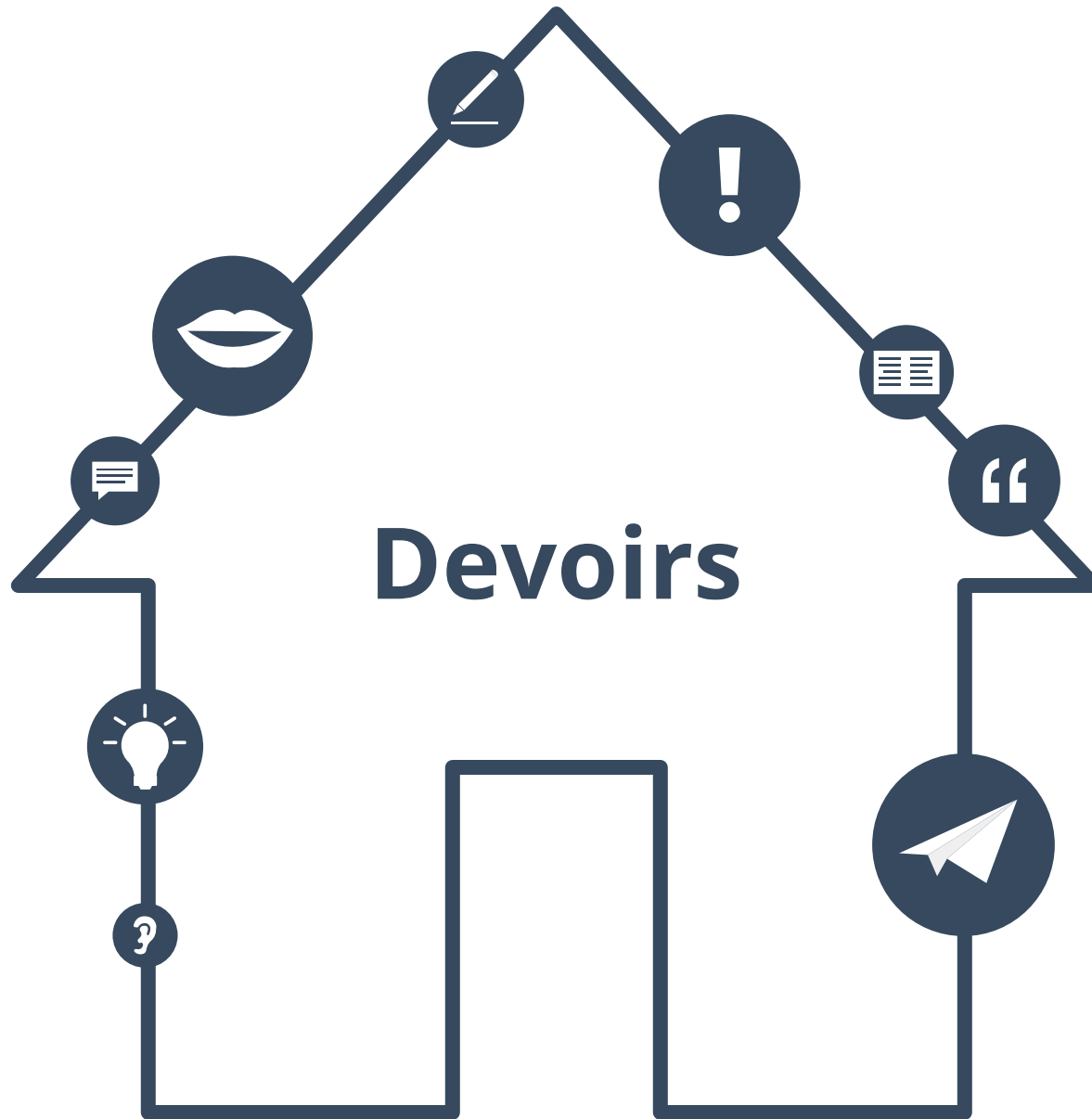


Corrigés

P. 22 : 1-f 2-h 3-b 4-a 5-e 6-g 7-c 8-d

P. 9 : 1- internautes 2- écrire 3- internautes 4- fans 5- blogueur 6- impact 7- internautes

P. 8 : 1-g 2-f 3-c 4-b 5-d 6-h 7-a 8-e





Conjuguer à l'imparfait, voix passive

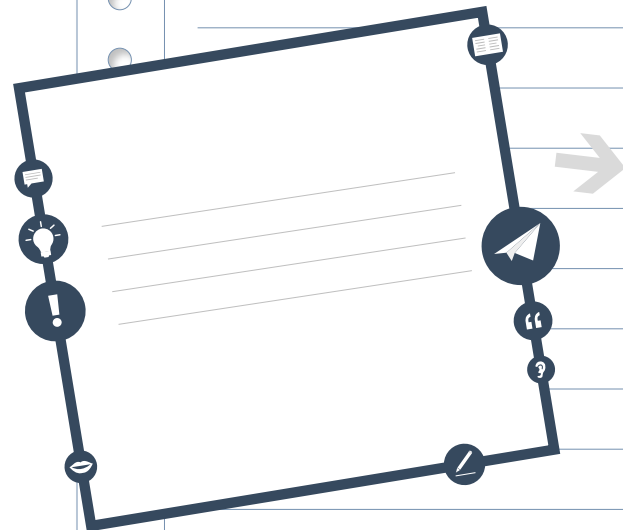
Écrire	Poster	Débattre
_____	_____	_____
_____	_____	_____
_____	_____	_____
_____	_____	_____
_____	_____	_____
_____	_____	_____





Écrivez

Écrivez la conclusion de votre billet sur les dangers d'internet exposée p37.



Soyez clairs et ouvrez le débat !



Corrigés des devoirs

Débattre : je débattais, tu débattais, il débattait, nous débattions, vous débattiez, ils débattaient

Poster : j'étais posté, tu étais posté, il était posté, nous étions postés, vous étiez postés, ils étaient postés

Écrire : j'étais écrit, tu étais écrit, il était écrit, nous étions écrits, vous étiez écrits, ils étaient écrits



À propos de ce matériel

Pour en savoir plus:
www.lingoda.com



Ce matériel a été créé par

lingoda

et peut être utilisé gratuitement
par toute personne pour tout motif.

lingoda Qui sommes-nous ?



Pourquoi apprendre le français en ligne ?



Cours de français en groupe ou particuliers ?



Qui sont nos professeurs de français ?



Comment obtenir un certificat de français ?



Nous avons aussi un blog de langues !