

Exprimer les nuances de quantités

GRAMMAIRE

NIVEAU
Intermédiaire

NUMERO
B2_3055G_FR

LANGUE
FRANCAIS

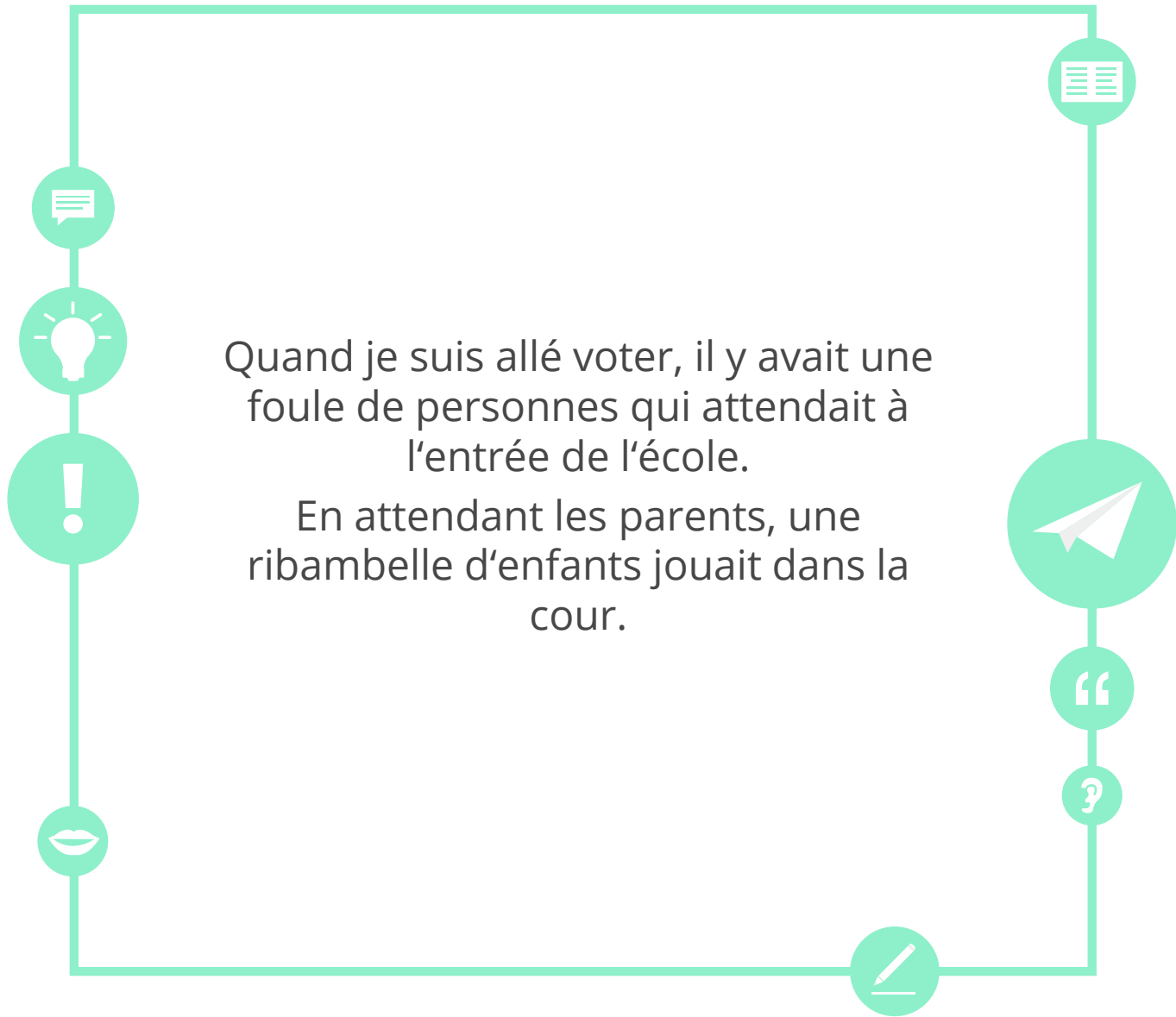




Objectifs

- Connaitre le vocabulaire des quantités
- Utiliser les suffixes de quantité
- Connaitre certaines expressions idiomatiques





Quand je suis allé voter, il y avait une foule de personnes qui attendait à l'entrée de l'école.

En attendant les parents, une ribambelle d'enfants jouait dans la cour.



Introduction

Aujourd'hui, nous allons découvrir comment exprimer les nuances de quantité à travers des adverbes, des adjectifs, des verbes et des expressions idiomatiques.



Son discours a été **prodigieusement** brillant!



Les synonymes de *très*

- Il existe de nombreux adverbes qui permettent de ne pas toujours répéter l'adverbe *très*.
- Ces synonymes permettent en plus de préciser notre pensée avec des nuances.

Synonyme	Nuance
<i>C'est fort beau !</i>	<i>Littéraire.</i>
<i>C'est extrêmement beau.</i>	À l'extrême de ce que l'on peut imaginer.
<i>C'est sacrément beau.</i>	C'est très spécial.
<i>C'est prodigieusement beau.</i>	C'est magique.
<i>C'est excessivement beau.</i>	Plus qu'il ne faut.
<i>C'est terriblement beau.</i>	C'est disproportionné.
<i>C'est drôlement beau!</i>	C'est étonnant.



Les synonymes de *assez*

- *Assez* exprime une quantité suffisante.
- Il y a plusieurs synonymes qui permettent de nuancer cet adverbe.

Synonyme	Nuance
<i>C'est plutôt joli.</i>	On hésite mais on choisit le côté positif.
<i>C'est relativement joli.</i>	Ça dépend des critères que l'on choisit.
<i>C'est à peu près joli.</i>	À quelques détails près.
<i>C'est suffisamment joli.</i>	Ça suffit pour ce que l'on cherche.
<i>C'est convenablement joli.</i>	Ça convient.



Les synonymes de *peu*

- *Peu* exprime une quantité limitée.
- Il y a plusieurs synonymes qui permettent de nuancer cet adverbe.

Synonyme	Nuance
<i>C'est moyennement beau.</i>	On a un avis mitigé.
<i>Ce n'est guère beau.</i>	Pas vraiment.
<i>C'est insuffisamment beau.</i>	C'est vraiment trop juste.
<i>C'est à peine beau.</i>	C'est le minimum.



À vous de décrire !

Regardez l'image et décrivez-la en utilisant les synonymes de très, assez et peu.



Synonymes de *très*

Synonymes de
assez

Synonymes de
peu



Les suffixes de quantité (1)

- On peut ajouter un suffixe à la fin de certains noms pour exprimer une quantité.
- Le suffixe -ée permet d'exprimer le contenu du nom qu'il complète.

Quantité	Signification
Une cuillerée de sel	Le contenu d'une cuillère.
Une gorgée de vin	Ce qu'on peut boire en une fois.
Une bouchée de pain	Ce qu'on peut manger en une fois.
Une poignée de cacahuètes.	Le contenu de la main.



Les suffixes de quantité (2)

- Le suffixe *-aine* permet d'exprimer une quantité approximative.
- On peut remplacer *une dizaine* par *environ dix*.

La réunion extraordinaire a accueilli:

Une **dizaine** de présidents, une **vingtaine** de ministres, une **trentaine** de sénateurs, une **quarantaine** de députés, une **cinquantaine** de maires, une **soixantaine** de conseillers régionaux, une **soixante-dizaine** de conseillers départementaux, une **quatre-vingtaine** de conseillers municipaux, une **quatre-vingt dizaine** de bénévoles et des **centaines** de visiteurs.



Imaginez, décrivez, racontez !

Vous avez gagné un concours pour jeune entrepreneur et êtes invité pour un buffet à l'Elysée. Racontez.



1

Décrivez la salle de réception.



2

Décrivez les invités.



3

Décrivez ce que vous avez mangé, bu, fait.



Racontez

Comment s'est passée votre journée ? Avez-vous prodigieusement bien travaillé ? Suffisamment mangé ? À peine discuté avec vos collègues ? Racontez.





Les expressions idiomatiques de grandes quantités (1)

- On peut exprimer des quantités grâce à des images.
- Apprenons d'abord les expressions liées à la nature.

La nature

Il a une montagne de problèmes !

Elle a reçu une avalanche de mails.

Il y avait un troupeau de fans à l'entrée.

La pléthore de candidats au poste était étonnante.





Les expressions idiomatiques de grandes quantités (2)

- Apprenons maintenant les expressions liées aux mesures.

Les mesures

J'ai une tonne de travail.

Nous avons une multitude de contraintes.

Il y a une infinité de détails à régler.

Il y avait de la nourriture à profusion.

J'ai rencontré un paquet de monde !

Ils ont reçu une énième plainte.





Les expressions idiomatiques de grandes quantités (3)

- Arrêtons-nous enfin sur les expressions liées aux groupes de personnes.

Les groupes

Il y avait une foule de visiteurs.

Une armée de journalistes est arrivée.

Une ribambelle d'enfants courait sur la neige.





Avoir des idées à revendre



On utilise cette expression lorsqu'on a tellement d'idées qu'on ne peut pas toutes les réaliser : il faudrait les donner à d'autres personnes.



C'est incroyable, ce scientifique a **des idées à revendre** : il est très créatif mais ne pourra jamais tout faire ! Il faut qu'il partage ses idées !



Les expressions idiomatiques de petites quantités

Pour exprimer de petites quantités, on utilise des expressions liées à des petites réalités (une pincée) ou encore liées aux mathématiques :

- Pas tant que ça,
- un tantinet,
- un tant soi peu,
- une infime quantité,
- une pointe de,
- un soupçon,
- une pincée de,
- une fraction,
- une minorité.

Je n'ai **pas** aimé **tant que ça** ce buffet à l'Elysée. C'était un **tantinet** grotesque. Il y avait une **infime** quantité d'amuse-gueules, c'était **insuffisant** par rapport à la foule d'invités. J'ai senti **une pointe de** mépris de la part de certaines personnes, voire **un soupçon de** lassitude venant du président lui-même dont l'apparition n'a duré qu'**une fraction de seconde**. C'était **un tant soi peu** exagéré ! La **minorité** d'entrepreneurs que nous étions est restée sur sa faim.



Faites des phrases avec les expressions suivantes

A

Une foule de touristes

Une armée de clients

Une tonne de pizza

Une montagne de travail

Un paquet de questions

Une infinité de solutions

B

Une pointe de jalousie

Un soupçon d'ironie

Une pincée d'entre eux

Une fraction de seconde

Un tantinet étrange

Une minorité de clients



Un paquet de travail !



Exprimez les contraires

Observez les images et exprimez ce qu'ils ressentent par rapport à la semaine qu'ils ont passée.



Plutôt positif



Plutôt négatif



Créez un dialogue

Après une réunion de travail tardive, vous rentrez chez vous et retrouvez votre colocataire qui rentre d'un anniversaire surprise.

Alors, ta réunion s'est bien passée ?



Et toi, comment s'est passée ta soirée ?

Colocataire 1 : Vous rentrez de soirée.

Colocataire 2 : Vous rentrez de votre réunion.



Exprimer les quantités avec des adjectifs

On peut exprimer des quantités à l'aide des adjectifs.

Adjectif + préposition	Adjectifs
Ce plat est <i>riche</i> en sel !	Cet immeuble est immense .
Cette boîte est <i>remplie</i> de trésors.	Ce train est gigantesque .
Le ciel est <i>plein</i> d'étoiles.	Ce meuble est volumineux .
Cette boisson est <i>bourrée</i> de conservateurs.	Le nombre d'élèves est important .



Exprimer les quantités avec les verbes

Enfin, on peut exprimer les quantités aussi avec les verbes !

- Ce magasin abonde de clients.
- Cette montagne regorge de trésors.
- Cette ville fourmille de cyclistes !
- Le stade déborde de supporters.
- Cette ville grouille de touristes.
- Les moustiques prolifèrent quand il pleut !





Écrivez ce dont vous vous souvenez!

Vous souvenez-vous de tout ? Écrivez les expressions dans la colonne correspondante.

Grande quantité

Petite quantité

Adverbes
Expressions
idiomatiques
Adjectifs
Verbes





Décrivez l'image


Observez et décrivez l'image en utilisant des adjectifs.





Décrivez votre ville

Où habitez-vous? Comment est votre ville?




1

Décrivez votre ville à l'aide des adverbes du début de la leçon.



2

Décrivez votre ville à l'aide des expressions idiomatiques.



3

Décrivez votre ville à l'aide des verbes.



C'est à vous

Vous êtes en vacances en Suisse et vous envoyez une carte postale à votre amie française Marianne. Racontez toutes les choses extraordinaires que vous avez faites et que vous avez aimées.

Le chocolat Suisse
est absolument ...

Et la fondue... !



A vertical sheet of white paper with a blue binding edge on the left side, featuring a series of circular punch holes. The paper has several horizontal lines for writing, intended for the user to describe their vacation experiences in Switzerland.



Réfléchissez aux objectifs

Revenez à la deuxième page et vérifiez si vous avez atteint les objectifs de cette leçon.

oui

non





Réfléchissez à cette leçon

Pensez à tout ce que vous avez appris dans cette leçon.
Qu'est-ce qui a été le plus difficile (activités, vocabulaire...)? et le plus facile?







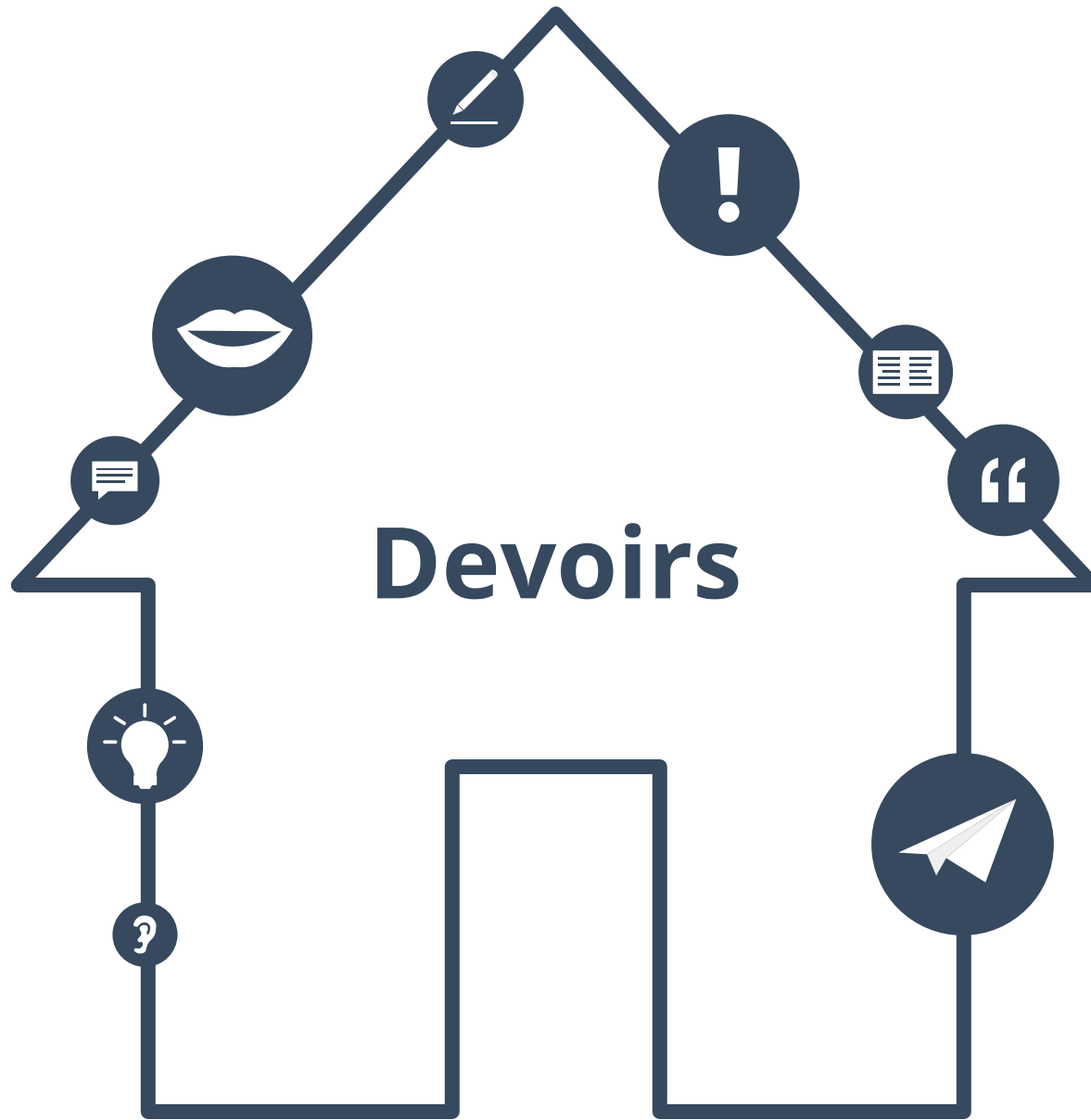
Si vous avez le temps, utilisez-le pour revenir de nouveau sur les pages les plus difficiles.



Corrigés

Page 10
C'est terriblement grave ce qui est arrivé. C'est suffisamment important pour en parler lors de la prochaine réunion. C'est à peine si les gens se sont arrêtés en le voyant !


Page 18
Une foule d'artiste s'est retrouvée sur scène. Une armée de clients attendait devant le magasin. Nous avons mangé une tonne de pizza. J'ai une montagne de travail en ce moment. Il avait un paquet de questions ! Ce problème est facile, il présente une infinité de solutions. Elle a commencé sa journée avec une pointe de jalousie. J'ai décelé un soupçon d'ironie dans sa voix. Une pincée d'entre eux était agaçante. J'ai réagi en une fraction de seconds. C'était un tantinet étrange cette pièce ! Une minorité de clients a porté plainte.





Créez vos flashcards

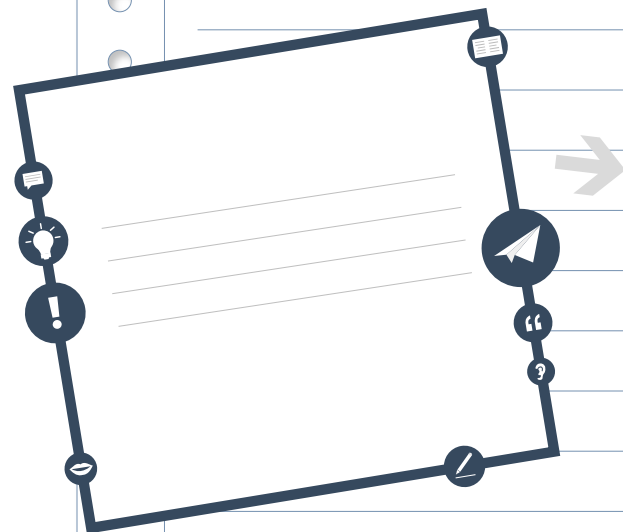
Pour mieux apprendre, réalisez vos flashcards avec les mots de cette leçon!





Écrivez une carte postale

Vous rentrez d'une ville européenne et souhaitez raconter votre expérience à un ami.



La ville était prodigieusement belle! J'ai mangé une infinité de

...

