

# Les lettres personnelles

ÉCRITURE

NIVEAU  
Intermédiaire

NUMÉRO  
B2\_3071W\_FR

LANGUE  
Français





## Objectifs

- Apprendre à rédiger une lettre personnelle en employant des structures avancées
- Apprendre à mettre l'accent sur les événements et les expériences
- Réviser des expressions idiomatiques



La **lettre personnelle** s'adresse généralement à un **proche**.

Le **ton** d'une telle lettre est, la plupart du temps, **familier**.

Savez-vous comment la formuler?



## Introduction

- Une lettre doit s'adapter à son **destinataire**.
  - La lettre personnelle est, le plus souvent, adressée à la **famille** ou aux **amis**.



Je suis impatiente de vous voir, vivement vendredi !



## Sa forme

La lettre personnelle peut être tapée à l'ordinateur ou être écrite à la main.  
La signature est manuscrite.

**1. Le lieu et la date d'écriture**

**2. L'en-tête**

**3. Le corps de la lettre**

**4. Une formule de courtoisie**

**5. La signature**





## L'entête et la formule de courtoisie

- On ouvre généralement une lettre personnelle avec une phrase ressemblant à: **J'espère que tu vas bien !**
- On la termine avec une formule assez courte, comme celles introduites ci-dessous.



**Je t'embrasse,  
À très bientôt,  
Bisous, à la prochaine!**



## Le corps de la lettre

- Il doit être composé de paragraphes et centré au milieu de la page.
- Il faut retourner à la ligne pour chaque paragraphe et laisser un alinéa en début de chaque première ligne.
- Il doit contenir des marges sur les côtés.



On peut utiliser un **registre de langue familier**, mais il faut toujours adapter le ton de notre lettre au destinataire.

## L'emploi d'adjectifs

L'emploi d'adjectifs est très important lors de la rédaction d'une lettre personnelle.

Les **adjectifs objectifs** énoncent une **qualité indépendante**.

Les **adjectifs subjectifs** impliquent une **réaction émotive**.

Les adjectifs subjectifs sont fréquemment employés dans les lettres personnelles.



**Adjectif objectif:** Elle porte une robe **verte**.



**Adjectif subjectif:** Ce paysage est **magnifique**.





## Les adjectifs subjectifs

- Les adjectifs **subjectifs** se divisent en deux catégories:
  - Les adjectifs **affectifs**: ils expriment les sentiments.
  - Les adjectifs **évaluatifs**: ils expriment une appréciation.
    - Une appréciation sur la qualité d'un être ou d'une chose.
    - Un jugement de valeur.

Adjectifs affectifs	Adjectifs évaluatifs
impressionnant	difforme
attrayant	hideux
désillusionné	adéquat
extatique	mauvais



## Vocabulaire subjectif et idiomes familiers

**incomparable**

**captivant**

**véritable  
délire!**

**chaleureux**



**s'ennuyer à  
mourir**

**à en couper le  
souffle!**

**quel gâchis!**

**enrichissant**



## Exemples



Cette croisière représente une occasion **incomparable** !

Nous avons reçu un accueil des plus **chaleureux**.



Quelle rencontre **enrichissante** !

Cette soirée a été **un véritable délire** !





## Exemples



C'est une vision à en **couper le souffle**.

Je veux rentrer car ces vacances  
**m'ennuient à mourir !**



Je n'en crois pas mes oreilles, **quel gâchis !**

Personne ne peut nier qu'il est  
absolument **captivant**.





## Liste de vocabulaire

**Rédigez une liste d'adjectifs subjectifs (affectifs et évaluatifs) pouvant être employés pour qualifier une expérience, une situation, etc.**

...

...

...

...

...

...

...

...



## Composer des phrases

**Choisissez au moins cinq des adjectifs de la liste précédente et composez des phrases. Employez le ton familier comme si vous rédigez une lettre personnelle.**

1. ...

2. ...

3. ...

4. ...

5. ...




## Courriel

**Vous venez de passer une super soirée avec vos potes! Malheureusement, votre copain Bertrand vient d'être muté six mois en Corée par sa boîte et n'a donc pas pu être de la partie. Vous décidez de lui envoyer un email pour lui raconter ce qu'il a manqué. Employez des adjectifs subjectifs et un ton familier.**

A blank sheet of lined paper with a spiral binding on the left side, intended for writing an email.

Cher Bertrand, ...





## Courriel

**Vous êtes Bertrand. Vous répondez au courriel de vos amis, et leur expliquez vos premiers pas en Corée du Sud.**

A blank sheet of white paper with horizontal lines and a spiral binding on the left side, intended for writing a response.







## Vocabulaire subjectif et idiomes familiers

moment gravé  
dans ma  
mémoire

coûter un bras

insoutenable

insupportable

féérique



friser le ridicule

être mal en  
point

rester de  
marbre



## Exemples



J'ai décidé d'entamer un tour du monde mais ça va **me coûter un bras**.

Il y faisait une chaleur **insoutenable**.



Ce moment restera à jamais **gravé dans ma mémoire**.

Je ne savais pas que ta fille pouvait être aussi **insupportable** en classe!





## Exemples



Elle était **mal en point** en rentrant de voyage.

Ce commentaire dit devant tout le monde m'a fait **friser le ridicule**.



Il a eu beau continuer de se lamenter, je suis **restée de marbre**.

Nous admirions le paysage **féérique**.





## À vos plumes!

**Vous venez d'arriver chez vous à bout de souffle, car vous avez couru à la vitesse de l'éclair comme si vous étiez transporté par le vent! Vous venez de vivre un moment merveilleux! Vous vous empressez d'écrire à votre meilleur(e) ami(e). Utilisez les idiomes suivants:**

Coup de foudre

Se faire poser un lapin

Passer du coq à l'âne

Ne pas mettre tous ses œufs dans le même panier

Plus facile à dire qu'à faire




## Aventure

**Vous avez décidé de partir en vacances seul(e) cet été, sans même avoir planifié une destination particulière. Votre mère, une véritable mère-poule, est inquiète, et vous a fait promettre de lui faire parvenir de vos nouvelles de temps en temps. Vous venez tout juste d'arriver dans un endroit que vous ne connaissez absolument pas et vous avez décidé de lui envoyer un courriel pour lui raconter brièvement votre première aventure. Rédigez un paragraphe captivant dans un langage familier.**

A vertical sheet of lined paper with a blue binding on the left side, intended for writing the email response.

Ma chère Maman  
chérie, ...





## Expérience de vie

**Vous voulez contribuer à améliorer les conditions de vie dans les pays du tiers-monde et c'est cette envie qui vous a mené à vous porter volontaire pour une mission humanitaire au Kenya.**

**Vous êtes en train de vivre l'expérience la plus enrichissante de toute votre vie et décidez d'envoyer une carte postale à votre meilleur(e) ami(e) pour l'encourager à venir vous rejoindre!**

Utilisez un ton  
familier le  
vocabulaire  
subjectif  
approprié.

Mon cher  
Maxime, ...



A vertical sheet of lined paper with a hole-punch on the left side, intended for writing a postcard message.



## Exemple: Lettre d'invitation

Chers cousins et cousines,

Montréal, le 8 décembre 2017

Comme plusieurs d'entre vous êtes déjà au courant, Marion et moi nous sommes enfin entendus sur la date de notre mariage et c'est avec une immense joie que nous vous convions à vous joindre à nous afin de célébrer ce très heureux évènement!

La réception aura lieu le 13 janvier 2018 à 18h30, et, le lendemain dans la matinée, vous êtes tous invités au déjeuner champêtre qui aura lieu dans notre chalet.

Nous espérons sincèrement que vous pourrez tous être présents et attendons votre réponse avec impatience.

Chaleureusement,

Damien et Marion



## Exemple: Donner de ses nouvelles

À: Lisa

Sujet: Tu n'en croiras jamais tes oreilles!

Bonsoir Lisa,

Comment vas-tu?

J'ai l'impression que ça fait des mois que je suis partie alors que ça ne fait que quinze jours en réalité! Figure-toi qu'aujourd'hui, je suis montée sur le dos d'un éléphant gigantesque! C'était, sans exagération, le moment le plus excitant de toute ma vie. Les gens ici sont tellement chaleureux et authentiques, nous ne manquons vraiment de rien. Si seulement tu pouvais venir me rejoindre !

Pour ce qui est des moustiques, je n'ai pas trop à me plaindre. J'ai installé le filet autour de mon lit comme tu me l'avais conseillé et je l'asperge de citronnelle tous les soirs. Les bestioles ont horreur de cette odeur. Bref, ne t'inquiète surtout pas pour moi, j'apprends à me débrouiller et à m'adapter à mon nouvel environnement.

Je pense très fort à toi et je t'embrasse très fort !

Karine





## Exemple: Lettre de motivation

À qui de droit,

Paris, le 19 juin 2017

Objet: Candidature pour le poste de stagiaire dans votre entreprise

C'est, d'après moi, dans la médiation que repose l'avenir du droit. Je crois fermement qu'il est grand temps de privilégier des méthodes qui, au lieu de ne frôler que la surface, pénètrent le cœur du conflit. Je suis en effet convaincue qu'il ne suffit pas de se limiter uniquement à la règle de droit, bien que celle-ci soit évidemment nécessaire dans bien des cas.

Les relations interpersonnelles me passionnent, je suis intègre et je prends mes responsabilités très à cœur.

Je vous remercie sincèrement de prendre en considération ma candidature.

Carole Dupond



## Rédiger une lettre de motivation

**Vous en avez assez de votre routine et vous désirez travailler dans un domaine qui correspond davantage à vos valeurs. Vous décidez donc de changer de carrière. Du jour au lendemain, vous démissionnez du bureau et vous postulez pour travailler dans une ferme encourageant l'agriculture biologique. Rédigez votre lettre de motivation d'une longueur de 300 mots et employez un ton formel puisque c'est la première fois que vous entrez en contact avec les propriétaires.**

A large rectangular box with a black border, containing several horizontal lines for writing a letter of motivation. The lines are spaced out, providing a template for the student to write their response.



## Réfléchissez aux objectifs

Revenez à la deuxième page et vérifiez si vous avez atteint les objectifs de cette leçon.

oui


non

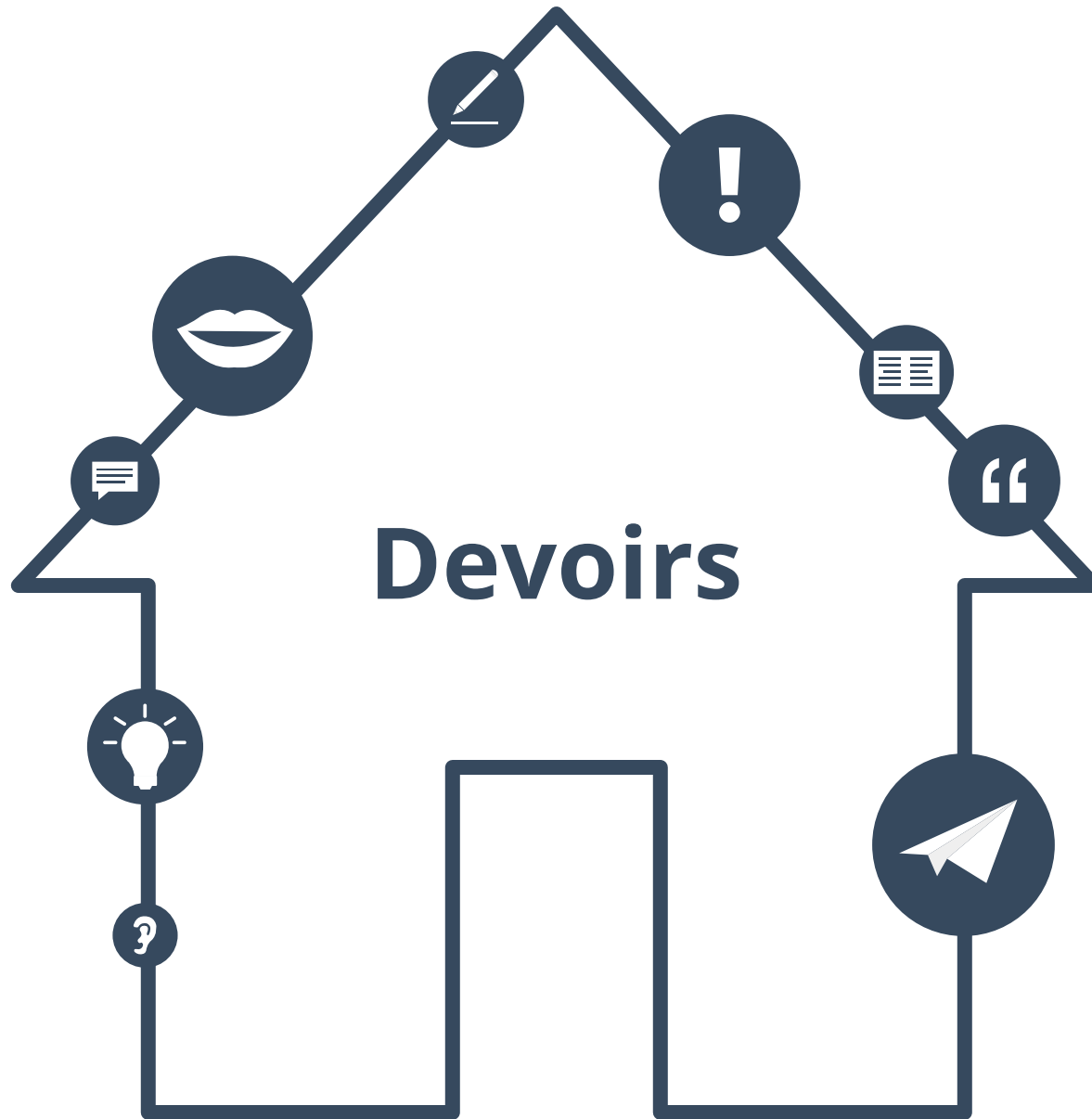



## Réfléchissez à cette leçon

Pensez à tout ce que vous avez appris dans cette leçon.  
Qu'est-ce qui a été le plus difficile (activités, vocabulaire...)? et le plus facile?

Si vous avez le temps, utilisez-le pour revenir de nouveau sur les pages les plus difficiles.





## Devoir

**Votre enseignant(e) désire en savoir plus à votre sujet. Faites une recherche pour trouver 8 idiomes et adjectifs subjectifs et employez-les afin de décrire brièvement votre vie. Rédigez un courriel personnel d'environ 150 mots adressé à votre enseignant(e).**

1. ...

2. ...

3. ...

4. ...

5. ...

6. ...

7. ...

8. ...



## Devoir

Vous venez de prendre une décision très importante, une décision qui va littéralement changer votre vie entière. Vous devez donc en informer votre famille, qui ne se doute aucunement de ce que vous allez leur annoncer.

Rédigez une lettre personnelle de 300 mots que vous enverrez à tous vos proches et dans laquelle vous leur expliquerez en quoi consiste votre décision et ce qui vous a inspiré à la prendre. Invitez-les par la suite à une soirée intime que vous organisez afin de pouvoir leur donner plus de détails et qu'ils puissent vous poser des questions.





## À propos de ce matériel

Pour en savoir plus:  
[www.lingoda.com](http://www.lingoda.com)



Ce matériel a été créé par

**lingoda**

et peut être utilisé gratuitement  
par toute personne pour tout motif.

### lingoda Qui sommes-nous ?



Pourquoi apprendre le français en ligne ?



Cours de français en groupe ou particuliers ?



Qui sont nos professeurs de français ?



Comment obtenir un certificat de français ?



Nous avons aussi un blog de langues !